



**PRESUPUESTO PÚBLICO  
MUNICIPAL 2015  
MASCOTA, JALISCO**

# Informe de Situación Hacendaria Ingresos - 2015


Entidad Pública: MUNICIPIO DE MASCOTA, JALISCO

CONCEPTOS		EJERCICIO 2014	ESTIMACIÓN 2015	VARIACIÓN 2014 - 2015
<b>INGRESOS</b>				
1	<b>IMPUESTOS</b>	\$ 6,337,998	\$ 15,467,160	144%
11	Impuesto Sobre los Ingresos	\$ 127,768	\$ 278,740	118%
12	Impuestos Sobre Patrimonio	\$ 6,079,920	\$ 15,052,070	148%
13	Impuestos Sobre la Producción, el Consumo y las Transacciones	\$ -	\$ -	
14	Impuestos al Comercio Exterior	\$ -	\$ -	
15	Impuestos Sobre Nóminas y Asimilables	\$ -	\$ -	
16	Impuestos Ecológicos	\$ -	\$ -	
17	Accesorios	\$ 130,300	\$ 136,350	5%
18	Otros Impuestos	\$ -	\$ -	
2	<b>CUOTAS Y APORTACIONES DE SEGURIDAD SOCIAL</b>	\$ -	\$ -	
3	<b>CONTRIBUCIONES DE MEJORAS</b>	\$ -	\$ -	
31	Contribuciones de Mejoras por Obras Públicas	\$ -	\$ -	
4	<b>DERECHOS</b>	\$ 5,762,325	\$ 7,446,726	29%
41	Dererechos por el Uso, Goce, Aprovechamiento o Explotación de Bienes de dominio público	\$ 843,000	\$ 882,426	5%
42	Derecho a los hidrocarburos	\$ -	\$ -	
43	Derechos por prestación de servicios	\$ 4,850,925	\$ 6,482,100	34%
44	Otros derechos	\$ -	\$ -	
45	Accesorios	\$ 68,400	\$ 82,200	20%
5	<b>PRODUCTOS</b>	\$ 951,708	\$ 972,840	2%
51	Productos de tipo corriente	\$ 401,708	\$ 422,840	5%
52	Productos de capital	\$ 550,000	\$ 550,000	0%
53	Accesorios	\$ -	\$ -	
6	<b>APROVECHAMIENTOS</b>	\$ 225,000	\$ 180,000	-20%
61	Aprovechamientos de tipo corriente	\$ 105,000	\$ 115,000	10%
62	Aprovechamientos de capital	\$ -	\$ -	
63	Otros aprovechamientos	\$ 120,000	\$ 65,000	-46%
64	Accesorios	\$ -	\$ -	
7	<b>INGRESOS POR VENTA DE BIENES Y SERVICIOS</b>	\$ -	\$ -	
71	Ingreso por ventas de mercancías	\$ -	\$ -	
72	Ingresos por ventas de bienes y servicios producidos en establecimientos del Gobierno	\$ -	\$ -	
73	Ingresos por ventas y servicios de organismos descentralizados	\$ -	\$ -	
74	Ingresos de operación de entidades paraestatales empresariales	\$ -	\$ -	
8	<b>PARTICIPACIONES Y APORTACIONES</b>	\$ 67,754,685	\$ 77,834,265	-11%
81	Participaciones	\$ 35,191,645	\$ 37,617,343	7%
82	Aportaciones	\$ 11,695,040	\$ 12,119,120	4%
83	Convenios	\$ 40,868,000	\$ 28,097,802	-31%
9	<b>TRANSF., ASIGNACIONES, SUBSIDIOS Y OTRAS AYUDAS</b>	\$ -	\$ 200,000	
91	Transferencias internas y asignaciones al Sector Público	\$ -	\$ -	
92	Transferencias al resto del sector Público	\$ -	\$ -	
93	Subsidios y subvenciones	\$ -	\$ -	
94	Ayudas sociales	\$ -	\$ -	
95	Pensiones y jubilaciones	\$ -	\$ 200,000	
96	Transferencias a Fideicomisos, mandatos y análogos	\$ -	\$ -	
001	<b>OTROS INGRESOS Y BENEFICIOS</b>	\$ -	\$ -	
100	Ingresos financieros	\$ -	\$ -	
200	Diferencias por tipo de cambio a favor, en efectivo y equivalentes	\$ -	\$ -	
300	Otros ingresos y beneficios varios	\$ -	\$ -	
002	<b>INGRESOS DERIVADOS DE FINANCIAMIENTO</b>	\$ 4,000,000	\$ 5,500,000	38%
01	Endeudamiento interno	\$ 4,000,000	\$ 5,500,000	38%
<b>Total de Ingresos</b>		\$ 105,031,706	\$ 107,600,991	2.45%




**Clasificación por tipo de ingresos (CTI)**

TI	Descripción	Estimación	%
1	INGRESOS DE GESTIÓN	24,066,726	22.37%
2	PARTICIPACIONES, APORTACIONES, TRANSFERENCIAS, ASIGNACIONES, SUBSIDIOS Y OTRAS AYUDAS	78,034,265	72.52%
3	OTROS INGRESOS	5,500,000	5.11%
Suma		107,600,991	100.00%



**Clasificación por Fuente de Financiamiento**

FF	Descripción	Estimación	%
100	RECURSOS FISCALES	24,266,726	22.55%
200	FINANCIAMIENTOS INTERNOS	5,500,000	5.11%
400	INGRESOS PROPIOS	-	0.00%
500	RECURSOS FEDERALES	66,198,820	61.52%
600	RECURSOS ESTATALES	11,635,445	10.81%
700	OTROS RECURSOS	-	0.00%
Suma		107,600,991	100.00%



# Informe de Situación Hacendaria Egresos - 2015

Entidad Pública: MUNICIPIO DE MASCOTA, JALISCO

CONCEPTOS		EJERCICIO 2014	ESTIMACIÓN 2015	VARIACIÓN 2014 - 2015
<b>EGRESOS</b>				
1000	<b>SERVICIOS PERSONALES</b>	\$ 28,839,380	\$ 31,689,728	10%
1100	Remuneraciones al Personal de Carácter Permanente	\$ 22,240,510	\$ 22,530,358	1%
1200	Remuneraciones al Personal de Carácter Transitorio	\$ 385,592	\$ 1,478,645	283%
1300	Remuneraciones Adicionales Especiales	\$ 5,454,556	\$ 5,909,725	8%
1400	Seguridad Social	\$ 154,224	\$ 165,000	7%
1500	Otras Prestaciones Sociales y Económicas	\$ 604,498	\$ 1,606,000	166%
1600	Previsiones		\$ -	#iDIV/0!
1700	Pago Estímulos a Servidores Públicos		\$ -	#iDIV/0!
2000	<b>MATERIALES Y SUMINISTROS</b>	\$ 9,361,770	\$ 9,933,921	6%
2100	Materiales de Administración, Emisión de Documentos y Artículos Oficiales	\$ 1,231,863	\$ 1,300,571	6%
2200	Alimentos y Autensilios	\$ 679,703	\$ 704,475	4%
2300	Materias Primas y Materiales de Producción y Comercialización		\$ -	#iDIV/0!
2400	Materiales y Artículos de Construcción y de Reparación	\$ 1,833,692	\$ 1,816,032	-1%
2500	Productos Químicos, Farmacéuticos y de Laboratorio	\$ 1,756,005	\$ 1,832,136	4%
2600	Combustibles, Lubricantes y Aditivos	\$ 1,872,100	\$ 2,118,194	13%
2700	Vestuario, Blancos, Prendas de Protección y Artículos Deportivos	\$ 366,453	\$ 444,934	21%
2800	Materiales y Suministros de Seguridad	\$ 14,112	\$ 14,112	0%
2900	Herramientas, Refacciones y Accesorios Menores	\$ 1,607,842	\$ 1,703,467	6%
3000	<b>SERVICIOS GENERALES</b>	\$ 6,505,043	\$ 7,039,728	8%
3100	Servicios Básicos	\$ 2,801,790	\$ 3,218,812	15%
3200	Servicios de Arrendamiento	\$ 316,635	\$ 316,635	0%
3300	Servicios Profesionales, Científicos, Técnicos y Otros Servicios	\$ 608,700	\$ 478,880	-21%
3400	Servicios Financieros, Bancarios y Comerciales	\$ 383,750	\$ 383,130	0%
3500	Servicios de Instalación, Reparación, Mantenimiento y Conservación	\$ 1,127,862	\$ 1,078,045	-4%
3600	Servicios de Comunicación Social y Publicidad	\$ 244,874	\$ 465,113	90%
3700	Servicios de Traslado y Viáticos	\$ 426,387	\$ 505,778	19%
3800	Servicios Oficiales	\$ 521,296	\$ 519,235	0%
3900	Otros Servicios Generales	\$ 73,750	\$ 74,100	0%
4000	<b>TRANSFERENCIAS, ASIGNACIONES, SUBSIDIOS Y OTRAS AYUDAS</b>	\$ 3,425,407	\$ 3,154,272	-8%
4100	Transferencias internas y Asignaciones al Sector Público		\$ -	
4200	Transferencias al Resto del Sector Público		\$ -	
4300	Susbsidios y Subvenciones		\$ -	
4400	Ayudas Sociales	\$ 2638,135	\$ 2,367,000	-10%
4500	Pensiones y Jubilaciones	\$ 787,272	\$ 787,272	0%
4600	Transferencias a Fideicomisos, Mandatos y Análogos		\$ -	
4700	Transferencias a la Seguridad Social		\$ -	
4800	Donativos		\$ -	
4900	Transferencias al Exterior		\$ -	
5000	<b>BIENES MUEBLES, INMUEBLES E INTANGIBLES</b>	\$ 1,288,538	\$ 9,077,720	604%
5100	Mobiliario y Equipo de Administración	\$ 203,912	\$ 337,454	65%
5200	Mobiliario y Equipo Educativo y Recreativo	\$ 17,174	\$ 85,666	399%
5300	Equipo e Instrumental Médico y de Laboratorio		\$ 240,000	
5400	Vehículos y Equipo de Transporte	\$ 50,000	\$ 60,000	20%
5500	Equipo de Defensa y Seguridad	\$ 220,000	\$ 220,000	0%
5600	Maquinaria, Otros Equipos y Herramientas	\$ 44,452	\$ 25,000	-44%
5700	Activos Biológicos		\$ -	
5800	Bienes Inmuebles	\$ 500,000	\$ 8,100,000	1520%
5900	Activos Intangibles	\$ 253,000	\$ 9,600	-96%
6000	<b>INVERSIÓN PÚBLICA</b>	\$ 52,170,000	\$ 42,197,802	-19%
6100	Obra Pública en Bienes de Dominio Público	\$ 47,070,000	\$ 38,947,802	-17%
6200	Obra Pública en Bienes de Dominio Propios	\$ 5,100,000	\$ 3,250,000	-36%
6300	Proyectos Productivos y Acciones de Fomento	\$ -	\$ -	
7000	<b>INVERSIONES FINANCIERAS Y OTRAS PROVISIONES</b>	\$ -	\$ -	
7100	Inversiones para el Fomento de Actividades Productivas		\$ -	
7200	Acciones y Participaciones de Capital		\$ -	
7300	Compra de Títulos y Valores		\$ -	
7400	Consección de Préstamos		\$ -	
7500	Inversiones en Fideicomisos, Mandatos y Otros Análogos		\$ -	
7600	Otras Inversiones Financieras		\$ -	
7900	Provisiones para Contingencias y Otras Erogaciones Especiales		\$ -	
8000	<b>PARTICIPACIONES Y APORTACIONES</b>	\$ -	\$ -	
9000	<b>DEUDA PÚBLICA</b>	\$ 3,441,568	\$ 4,507,820	31%
9100	Amortización de la Deuda Pública	\$ 2,141,568	\$ 2,357,820	10%
9200	Intereses de la Deuda Pública	\$ 900,000	\$ 650,000	-28%
9300	Comisiones de la Deuda Pública		\$ -	
9400	Gastos de la Deuda Pública		\$ -	
9500	Costo por Coberturas		\$ -	
9900	Adeudos de Ejercicios Fiscales Anteriores (ADEFAS)	\$ 400,000	\$ 1,500,000	275%
<b>Total de Egresos</b>		\$ 105,031,706	\$ 107,600,991	2.45%

Estimación de Ingresos por Clasificación por Rubro de Ingresos y Ley de Ingresos Municipal - 2015

4


Entidad Pública: MUNICIPIO DE MASCOTA, JALISCO

CR/LL	DESCRIPCION	INGRESO ESTIMADO ANUAL	ENERO	FEBRERO	MARZO	ABRIL	MAYO	JUNIO	JULIO	AGOSTO	SEPTIEMBRE	OCTUBRE	NOVIEMBRE	DICIEMBRE
1	IMPUESTOS	15,467,160	1,950,080	1,645,560	8,488,060	372,750	263,560	430,500	250,400	622,400	415,590	313,400	308,400	206,460
11	IMPUESTOS SOBRE LOS INGRESOS	228,240	27,560	12,560	27,560	38,250	27,560	20,000	15,000	0	20,690	23,500	38,500	27,560
11100	Impuestos sobre espectáculos públicos	228,240	27,560	12,560	27,560	38,250	27,560	20,000	15,000	0	20,690	23,500	38,500	27,560
11110	Función de circo y espectáculos de circo	61,880				20,000		20,000				10,940	10,940	
11120	Conciertos, presentación de artistas, conciertos, audiciones musicales, funciones de box, lucha libre, fútbol, básquetbol, béisbol y otros espectáculos deportivos.	11,380				5,690					5,690			
11130	Peleas de gallos, palenques, carreras de caballos y similares	105,000	15,000				15,000		15,000		15,000		15,000	15,000
11140	Eventos y espectáculos deportivos	0												
11150	Espectáculos culturales, teatrales, ballet, ópera y turísticos	0												
11160	Espectáculos turísticos y ecuestres	100,480	12,560	12,560	12,560	12,560	12,560					12,560	12,560	12,560
11170	Otros espectáculos públicos	0												
12	IMPUESTOS SOBRE EL PATRIMONIO	15,052,070	1,903,070	1,615,000	8,400,000	225,000	400,000	225,000	615,000	385,000	280,000	280,000	280,000	169,000
12100	Impuesto predial	13,147,520	1,728,520	1,470,000	7,500,000	50,000	100,000	100,000	265,000	200,000	190,000	190,000	145,000	69,000
12110	Predios rústicos	2,084,000	390,000	610,000	55,000	130,000	55,000	105,000	150,000	55,000	95,000	95,000	50,000	44,000
12120	Predios urbanos	11,063,520	1,338,520	860,000	195,000	60,000	95,000	45,000	160,000	145,000	95,000	95,000	95,000	25,000
12200	Impuesto sobre transmisiones patrimoniales	1,887,300	157,300	145,000	268,000	75,000	125,000	350,000	185,000	90,000	115,000	115,000	100,000	100,000
12210	Adquisición de departamentos, viviendas, casas para habitación	1,887,300	157,300	145,000	268,000	75,000	125,000	350,000	185,000	90,000	115,000	115,000	100,000	100,000
12220	Regularización de terrenos	0												
12300	Impuestos sobre negocios jurídicos	17,250	17,250	0	0	0	0	0	0	0	0	0	0	0
12310	Construcción de inmuebles	5,750	5,750											
12320	Reconstrucción de inmuebles	5,750	5,750											
12330	Ampliación de inmuebles	5,750	5,750											
13	IMPUESTO SOBRE LA PRODUCCION, EL CONSUMO Y LAS TRANSACCIONES	0	0	0	0	0	0	0	0	0	0	0	0	0
14	IMPUESTOS AL COMERCIO EXTERIOR	0	0	0	0	0	0	0	0	0	0	0	0	0
15	IMPUESTOS SOBRE NOMINAS Y ASIMILABLES	0	0	0	0	0	0	0	0	0	0	0	0	0
16	IMPUESTOS ECOLÓGICOS	0	0	0	0	0	0	0	0	0	0	0	0	0
17	ACCESORIOS DE LOS IMPUESTOS	136,350	19,450	18,000	10,500	9,500	11,000	10,500	7,400	9,900	9,900	9,900	9,900	9,900
17100	Recargos	96,500	12,000	15,000	7,500	6,500	8,000	7,500	4,500	7,000	7,000	7,000	7,000	7,000
17110	Falta de pago	96,500	12,000	15,000	7,500	6,500	8,000	7,500	4,500	7,000	7,000	7,000	7,000	7,000
17200	Multas	36,100	7,000	2,700	2,700	2,700	2,700	2,600	2,600	2,600	2,600	2,600	2,600	2,600
17210	Infraacciones	36,100	7,000	2,700	2,700	2,700	2,700	2,600	2,600	2,600	2,600	2,600	2,600	2,600
17300	Intereses	0	0	0	0	0	0	0	0	0	0	0	0	0
17310	Plazo de créditos fiscales	0	0	0	0	0	0	0	0	0	0	0	0	0
17400	Gastos de ejecución y de embargo	3,750	450	300	300	300	300	300	300	300	300	300	300	300

# Estimación de Ingresos por Clasificación por Rubro de Ingresos y Ley de Ingresos Municipal - 2015

Entidad Pública: MUNICIPIO DE MASCOTA, JAUSCO

C/R/LI	DESCRIPCIÓN	INGRESO ESTIMADO ANUAL	INGRESO ESTIMADO ANUAL														
			ENERO	FEBRERO	MARZO	ABRIL	MAYO	JUNIO	JULIO	AGOSTO	SEPTIEMBRE	OCTUBRE	NOVIEMBRE	ENERO			
17410	Gastos de notificación	3,750	450	300	300	300	300	300	300	300	300	300	300	300	300	300	300
17420	Gastos de embargo	0															
17490	Otros gastos del procedimiento	0															
17900	Otros no especificados	0															
17990	Otros accesorios	0															
18	OTROS IMPUESTOS	0															
18100	Impuestos extraordinarios	0															
18110	Impuestos extraordinarios	0															
18120	Otros impuestos	0															
2	CUOTAS Y APORTACIONES DE SEGURIDAD SOCIAL	0															
21	APORTACIONES PARA FONDOS DE VIVIENDA	0															
22	CUOTAS PARA EL SEGURO SOCIAL	0															
23	CUOTAS DE AHORRO PARA EL RETIRO	0															
24	OTRAS CUOTAS Y APORTACIONES PARA LA SEGURIDAD SOCIAL	0															
25	ACCESORIOS	0															
3	CONTRIBUCIONES DE MEJORAS	0															
31	CONTRIBUCIÓN DE MEJORAS POR OBRAS PÚBLICAS	0															
31100	Contribuciones de mejoras	0															
31110	Contribuciones de mejoras por obras públicas	0															
4	DERECHOS	7,046,726	1,415,373	1,255,173	735,673	612,423	523,723	395,623	592,723	416,223	421,223	375,223	355,423	357,623			
41	DERECHOS POR EL USO, GOCE, APROVECHAMIENTO O EXPLORACIÓN DE BIENES DE DOMINIO PÚBLICO	882,426	71,523	81,523	71,523	86,273	69,373	65,473	73,373	73,373	73,373	81,373	68,373	66,873			
41100	Uso del piso	341,250	26,675	26,675	26,825	47,575	26,675	26,775	26,675	26,675	26,675	26,675	26,675	26,675			
41110	Estacionamientos exclusivos	6,250	500	500	650	500	600	500	500	500	500	500	500	500			
41120	Puestos permanentes y eventuales	314,100	26,175	26,175	26,175	26,175	26,175	26,175	26,175	26,175	26,175	26,175	26,175	26,175			
41130	Actividades comerciales e industriales	0															
41140	Espectáculos y diversiones públicas	20,900				20,900											
41190	Otros fines o actividades no previstos	0															
41200	Estacionamientos	0															
41210	Concesión de estacionamientos	0															
41300	De los Cementerios de dominio público	227,076	18,673	28,673	18,623	12,523	16,523	12,523	20,523	20,523	20,523	28,523	15,523	14,023			
41310	Lotes uso perpetuidad y temporal	214,500	15,000	25,000	18,000	12,000	16,000	12,000	20,000	20,000	20,000	28,000	15,000	13,500			
41320	Montemiento	6,276	523	523	523	523	523	523	523	523	523	523	523	523			
41330	Venta de govetos o perpetuidad	6,300	3,150	3,150													
41990	Otros	0															



5

6

Estimación de Ingresos por Clasificación por Rubro de Ingresos y Ley de Ingresos Municipal - 2015

Entidad Pública: MUNICIPIO DE MASCOTA, JALISCO

CNI/LLI	DESCRIPCIÓN	INGRESO ESTIMADO ANUAL													
		ENERO	FEBRERO	MARZO	ABRIL	MAYO	JUNIO	JULIO	AGOSTO	SEPTIEMBRE	OCTUBRE	NOVIEMBRE	DICIEMBRE		
41400	Uso, goce, aprovechamiento o explotación de otros bienes de dominio público	314,100	26,175	26,175	26,175	26,175	26,175	26,175	26,175	26,175	26,175	26,175	26,175	26,175	26,175
41410	Arrendamiento o concesión de locales en mercados	314,100	26,175	26,175	26,175	26,175	26,175	26,175	26,175	26,175	26,175	26,175	26,175	26,175	26,175
41420	Arrendamiento o concesión de kioscos en plazas y jardines	0	0	0	0	0	0	0	0	0	0	0	0	0	0
41430	Arrendamiento o concesión de escudados y baños	0	0	0	0	0	0	0	0	0	0	0	0	0	0
41440	Arrendamiento de inmuebles para anuncios	0	0	0	0	0	0	0	0	0	0	0	0	0	0
41490	Otros arrendamientos o concesiones de bienes	0	0	0	0	0	0	0	0	0	0	0	0	0	0
42	DERECHOS A LOS HIDROCARBUROS	0	0	0	0	0	0	0	0	0	0	0	0	0	0
43	DERECHOS POR PRESTACION DE SERVICIOS	6,482,100	1,337,000	1,166,800	657,500	519,500	447,500	323,300	512,400	326,000	341,000	287,000	280,200	283,900	
43001	Licencias y permisos de giros	498,000	84,600	140,600	53,600	70,600	65,600	20,600	6,500	19,100	9,100	5,100	5,300	5,300	
43010	Licencias, permisos o autorización de giros con venta de bebidas alcohólicas	232,400	40,000	96,000	30,000	25,000	30,000	5,000	2,000	2,000	5,000	1,000	1,200	1,200	
43011	Licencias, permisos o autorización de giros con servicios de bebidas alcohólicas	165,400	30,000	50,000	20,000	35,000	10,000	10,000	2,400	15,000	2,000	2,000	2,000	2,000	
43012	Licencias, permisos o autorización de otros conceptos distintos a los anteriores giros con bebidas alcohólicas	93,000	14,000	20,000	10,000	10,000	20,000	5,000	1,500	1,500	1,500	1,500	1,500	1,500	
43013	Permiso para el funcionamiento de horario extraordinario	7,200	600	2,000	600	600	600	600	600	600	600	600	600	600	
43002	Licencias y permisos para anuncios	130,800	18,000	15,000	15,000	20,000	5,800	5,000	5,000	5,000	5,000	5,000	5,000	5,000	
43020	Licencias y permisos de anuncios permanentes	130,800	18,000	15,000	15,000	20,000	5,800	5,000	5,000	5,000	5,000	5,000	5,000	5,000	
43021	Licencias y permisos de anuncios eventuales	0	0	0	0	0	0	0	0	0	0	0	0	0	
43022	Licencias y permisos de enunciados distintos a los anteriores	0	0	0	0	0	0	0	0	0	0	0	0	0	
43003	Licencias de construcción, reconstrucción, reparación o demolición de obras	703,400	33,300	48,100	114,800	106,800	31,800	25,800	65,800	70,800	95,800	45,800	38,800	25,800	
43030	Licencias de construcción	592,000	26,000	40,000	108,000	100,000	25,000	15,000	55,000	60,000	85,000	35,000	28,000	15,000	
43031	Licencias para demolición	0	0	0	0	0	0	0	0	0	0	0	0	0	
43032	Licencias para remodelación	69,600	5,800	5,800	5,800	5,800	5,800	5,800	5,800	5,800	5,800	5,800	5,800	5,800	
43033	Licencias para reconstrucción, reconstrucción o adopción	0	0	0	0	0	0	0	0	0	0	0	0	0	
43034	Licencias para ocupación provisional en la vía pública	0	0	0	0	0	0	0	0	0	0	0	0	0	
43035	Licencias para movimientos de tierras	41,800	1,500	2,300	1,000	1,000	1,000	5,000	5,000	5,000	5,000	5,000	5,000	5,000	
43039	Licencias similares no previstos en las anteriores	0	0	0	0	0	0	0	0	0	0	0	0	0	
43004	Alineamiento, designación de número oficial e Inspección	37,800	3,150	3,150	3,150	3,150	3,150	3,150	3,150	3,150	3,150	3,150	3,150	3,150	
43040	Alineamiento	12,600	1,050	1,050	1,050	1,050	1,050	1,050	1,050	1,050	1,050	1,050	1,050	1,050	
43041	Designación de número oficial	12,600	1,050	1,050	1,050	1,050	1,050	1,050	1,050	1,050	1,050	1,050	1,050	1,050	
43042	Inspección de valor sobre inmuebles	0	0	0	0	0	0	0	0	0	0	0	0	0	
43049	Otros servicios similares	12,600	1,050	1,050	1,050	1,050	1,050	1,050	1,050	1,050	1,050	1,050	1,050	1,050	
43005	Licencias de cambio de régimen de propiedad y urbanización	0	0	0	0	0	0	0	0	0	0	0	0	0	
43050	Licencia de cambio de régimen de propiedad	0	0	0	0	0	0	0	0	0	0	0	0	0	
43051	Licencia de urbanización	0	0	0	0	0	0	0	0	0	0	0	0	0	



**Estimación de Ingresos por Clasificación por Rubro de Ingresos y Ley de Ingresos Municipal - 2015**

(9)

Entidad Publica: MUNICIPIO DE MASCOTA, JALISCO

EN/LI	DESCRIPCION	INGRESO ESTIMADO ANUAL	ENERO	FEBRERO	MARZO	ABRIL	MAYO	JUNIO	JULIO	AGOSTO	SEPTIEMBRE	OCTUBRE	NOVIEMBRE	DECIEMBRE
43052	Pericte, dictamen e inspección de carácter extraordinario	0												
43006	Servicios por obras	0	0	0	0	0	0	0	0	0	0	0	0	0
43060	Medición de terrenos	0												
43061	Autorización para romper pavimento, banquetas o mochuelos	0												
43062	Autorización para construcciones de infraestructura en la vía pública	0												
43007	Servicios de sanidad	57,200	4,600	5,600	5,600	4,600	4,600	4,600	4,600	4,600	4,600	4,600	4,600	4,600
43070	Inhumaciones y rehumaciones	26,000	2,000	3,000	3,000	2,000	2,000	2,000	2,000	2,000	2,000	2,000	2,000	2,000
43071	Ehumaciones	25,200	2,100	2,100	2,100	2,100	2,100	2,100	2,100	2,100	2,100	2,100	2,100	2,100
43072	Servicio de cremación	0												
43073	Traslado de cadáveres fuera del municipio	6,000	500	500	500	500	500	500	500	500	500	500	500	500
43008	Servicio de limpieza, recolección, traslado, tratamiento y disposición final de residuos	0	0	0	0	0	0	0	0	0	0	0	0	0
43080	Recolección y traslado de basura, desechos o desperdicios no peligrosos	0												
43081	Recolección y traslado de basura, desechos o desperdicios peligrosos	0												
43082	Limpieza de lotes baldíos, jardines, prados, banquetas y similares	0												
43083	Servicio exclusivo de camiones de aseó	0												
43084	Por utilizar tiradores y rellenos sanitarios del municipio	0												
43089	Otros servicios similares	0												
43009	Agua potable y alcantarillado	2,763,700	1,005,000	755,000	260,000	131,000	130,000	75,000	235,000	35,000	35,000	35,000	35,000	32,700
43090	Servicio doméstico	1,920,000	750,000	580,000	230,000	80,000	120,000	25,000	25,000	25,000	25,000	20,000	20,000	20,000
43091	Servicio no doméstico	0												
43092	Predios baldíos	0												
43093	Servicios en localidades	0												
43094	20% para el saneamiento de las aguas residuales	495,000	210,000	150,000	20,000	20,000	5,000	45,000	5,000	5,000	5,000	10,000	10,000	10,000
43095	2% a 3% para la infraestructura básica existente	122,700	45,000	25,000	10,000	5,000	5,000	5,000	5,000	5,000	5,000	5,000	5,000	2,700
43096	Aprovechamiento de la infraestructura básica existente	226,000				26,000			200,000					
43097	Conexión o reconexión al servicio	0												
43100	Rastro	1,121,400	93,450	93,450	93,450	93,450	93,450	93,450	93,450	93,450	93,450	93,450	93,450	93,450
43110	Autorización de matanza													
43120	Autorización de soltas de animales del rastro para envíos fuera del municipio	288,960	24,080	24,080	24,080	24,080	24,080	24,080	24,080	24,080	24,080	24,080	24,080	24,080
43121	Autorización de la introducción de ganado al rastro en horas extraordinarias	11,400	950	950	950	950	950	950	950	950	950	950	950	950
43122	Sello de inspección sanitaria	24,000	2,000	2,000	2,000	2,000	2,000	2,000	2,000	2,000	2,000	2,000	2,000	2,000
43123	Acorreo de carnes en camionetas del municipio	57,600	4,800	4,800	4,800	4,800	4,800	4,800	4,800	4,800	4,800	4,800	4,800	4,800
43124	Servicios de matanza en el rastro municipal	284,640	23,720	23,720	23,720	23,720	23,720	23,720	23,720	23,720	23,720	23,720	23,720	23,720
43125	Venta de productos obtenidos en el rastro	0												



Estimación de Ingresos por Clasificación por Rubro de Ingresos y Ley de Ingresos Municipal - 2015

Entidad Pública: MUNICIPIO DE MASCOTA, JALISCO

GR/II	DESCRIPCIÓN	INGRESO ESTIMADO ANUAL	ENERO	FEBRERO	MARZO	ABRIL	MAYO	JUNIO	JULIO	AGOSTO	SEPTIEMBRE	OCTUBRE	NOVIEMBRE	DECEMBRE
43190	Otros servicios prestados por el rastro municipal	454,800	37,900	37,900	37,900	37,900	37,900	37,900	37,900	37,900	37,900	37,900	37,900	37,900
43200	Registro civil	55,000	2,000	6,000	2,000	2,000	6,000	2,000	6,000	2,000	2,000	2,000	2,000	21,000
43210	Servicios en oficina fuera del horario	39,000	1,000	1,000	1,000	1,000	5,000	1,000	5,000	1,000	1,000	1,000	1,000	20,000
43211	Servicios a domicilio	4,000		4,000										
43212	Anotaciones e inserciones en actos	12,000	1,000	1,000	1,000	1,000	1,000	1,000	1,000	1,000	1,000	1,000	1,000	1,000
43300	Certificaciones	322,800	26,900	26,900	26,900	26,900	26,900	26,900	26,900	26,900	26,900	26,900	26,900	26,900
43310	Ejecución de certificados, certificaciones, constancias o copias certificadas	124,800	10,400	10,400	10,400	10,400	10,400	10,400	10,400	10,400	10,400	10,400	10,400	10,400
43311	Extractos de actos	126,000	10,500	10,500	10,500	10,500	10,500	10,500	10,500	10,500	10,500	10,500	10,500	10,500
43312	Diccionarios de trazo, uso y destino	72,000	6,000	6,000	6,000	6,000	6,000	6,000	6,000	6,000	6,000	6,000	6,000	6,000
43400	Servicios de catastro	792,000	66,000	66,000	66,000	66,000	66,000	66,000	66,000	66,000	66,000	66,000	66,000	66,000
43410	Copias de planos	0												
43420	Certificaciones catastrales	72,000	6,000	6,000	6,000	6,000	6,000	6,000	6,000	6,000	6,000	6,000	6,000	6,000
43421	Informes catastrales	300,000	25,000	25,000	25,000	25,000	25,000	25,000	25,000	25,000	25,000	25,000	25,000	25,000
43422	Destinos catastrales	0												
43423	Diccionarios catastrales	0												
43424	Revisión y actualización de ovalitos	420,000	35,000	35,000	35,000	35,000	35,000	35,000	35,000	35,000	35,000	35,000	35,000	35,000
44	OTROS DERECHOS	0	0	0	0	0	0	0	0	0	0	0	0	0
44100	Derechos no especificados	0	0	0	0	0	0	0	0	0	0	0	0	0
44120	Servicios prestados en horas hábiles	0												
44130	Servicios prestados en horas inhbiles	0												
44140	Solicitudes de información	0												
44150	Servicios médicos	0												
44190	Otros servicios no especificados	0												
45	ACCESORIOS DE LOS DERECHOS	82,200	6,850	6,850	6,850	6,850	6,850	6,850	6,850	6,850	6,850	6,850	6,850	6,850
45100	Recargos	6,600	550	550	550	550	550	550	550	550	550	550	550	550
45110	Falta de pago	6,600	550	550	550	550	550	550	550	550	550	550	550	550
45200	Multas	72,000	6,000	6,000	6,000	6,000	6,000	6,000	6,000	6,000	6,000	6,000	6,000	6,000
45210	Infracciones	72,000	6,000	6,000	6,000	6,000	6,000	6,000	6,000	6,000	6,000	6,000	6,000	6,000
45300	Intereses	0	0	0	0	0	0	0	0	0	0	0	0	0
45310	Plazo de créditos fiscales	0												
45400	Gastos de elección y de embargo	3,600	300	300	300	300	300	300	300	300	300	300	300	300
45410	Gastos de notificación	3,600	300	300	300	300	300	300	300	300	300	300	300	300
45420	Gastos de embargo	0												
45430	Otros gastos del procedimiento	0												





Estimación de Ingresos por Clasificación por Rubro de Ingresos y Ley de Ingresos Municipal - 2015

Entidad Pública: MUNICIPIO DE MASCOTA, JALISCO

CR/II	DESCRIPCIÓN	INGRESO ESTIMADO ANUAL	ENERO	FEBRERO	MARZO	ABRIL	MAYO	JUNIO	JULIO	AGOSTO	SEPTIEMBRE	OCTUBRE	NOVIEMBRE	DECIEMBRE
45990	Otros no especificados	0	0	0	0	0	0	0	0	0	0	0	0	0
45999	Otros accesorios	0	0	0	0	0	0	0	0	0	0	0	0	0
5	PRODUCTOS	972,840	73,520	80,820	95,820	70,820	80,820	55,820	55,820	95,820	135,220	75,820	70,820	80,820
51	PRODUCTOS DE TIPO CORRIENTE	422,840	58,820	45,820	35,820	35,820	30,820	30,820	25,820	35,820	45,820	25,820	25,820	25,820
51100	Uso, goce, aprovechamiento o explotación de bienes de dominio privado	92,840	8,820	5,820	5,820	5,820	5,820	5,820	5,820	5,820	25,820	5,820	5,820	5,820
51120	Arrendamiento o concesión de locales en mercados	0	0	0	0	0	0	0	0	0	0	0	0	0
51130	Arrendamiento o concesión de kioscos en plazas y jardines	0	0	0	0	0	0	0	0	0	0	0	0	0
51140	Arrendamiento o concesión de escusados y baños	83,000	8,000	5,000	5,000	5,000	5,000	5,000	5,000	5,000	25,000	5,000	5,000	5,000
51150	Arrendamiento de inmuebles para anuncios	0	0	0	0	0	0	0	0	0	0	0	0	0
51190	Otros arrendamientos o concesiones de bienes	9,840	820	820	820	820	820	820	820	820	820	820	820	820
51200	Cementerios de dominio privado	0	0	0	0	0	0	0	0	0	0	0	0	0
51210	Lotés uso perpetuidad y temporal	0	0	0	0	0	0	0	0	0	0	0	0	0
51220	Mantenimiento	0	0	0	0	0	0	0	0	0	0	0	0	0
51230	Venta de gavetas a perpetuidad	0	0	0	0	0	0	0	0	0	0	0	0	0
51290	Otros	0	0	0	0	0	0	0	0	0	0	0	0	0
51990	Productos diversos	330,000	50,000	40,000	30,000	30,000	25,000	25,000	20,000	30,000	20,000	20,000	20,000	20,000
51991	Formas y ediciones impresas	330,000	50,000	40,000	30,000	30,000	25,000	25,000	20,000	30,000	20,000	20,000	20,000	20,000
51992	Calcomanías, credenciales, placas, estucos y otros, finales de identificación	0	0	0	0	0	0	0	0	0	0	0	0	0
51993	Deposito de vehículos	0	0	0	0	0	0	0	0	0	0	0	0	0
51994	Explotación de bienes municipales de dominio privado	0	0	0	0	0	0	0	0	0	0	0	0	0
51995	Productos o utilidades de talleres y centros de trabajo	0	0	0	0	0	0	0	0	0	0	0	0	0
51996	Venta de esquilmos, productos de aparcería, desechos y basuras	0	0	0	0	0	0	0	0	0	0	0	0	0
51997	Venta de productos procedentes de viveros y jardines	0	0	0	0	0	0	0	0	0	0	0	0	0
51998	Por proporcionar información en documentos o elementos técnicos	0	0	0	0	0	0	0	0	0	0	0	0	0
51999	Otros productos no especificados	0	0	0	0	0	0	0	0	0	0	0	0	0
52	PRODUCTOS DE CAPITAL	550,000	15,000	35,000	60,000	35,000	50,000	25,000	30,000	60,000	90,000	50,000	45,000	55,000
52100	Productos de capital	550,000	15,000	35,000	60,000	35,000	50,000	25,000	30,000	60,000	90,000	50,000	45,000	55,000
52120	Otros no especificados	550,000	15,000	35,000	60,000	35,000	50,000	25,000	30,000	60,000	90,000	50,000	45,000	55,000
53	ACCESORIOS DE LOS PRODUCTOS	0	0	0	0	0	0	0	0	0	0	0	0	0
53990	Otros no especificados	0	0	0	0	0	0	0	0	0	0	0	0	0
53999	Otros accesorios	0	0	0	0	0	0	0	0	0	0	0	0	0
6	APROVECHAMIENTOS	180,000	5,000	5,000	5,000	5,000	7,5,000	5,000	5,000	5,000	40,000	5,000	5,000	10,000
61	APROVECHAMIENTOS DE TIPO CORRIENTE	115,000	5,000	5,000	5,000	15,000	10,000	5,000	5,000	5,000	40,000	5,000	5,000	10,000
61100	Incentivos derivados de la colaboración fiscal	0	0	0	0	0	0	0	0	0	0	0	0	0



(9)

**Estimación de Ingresos por Clasificación por Rubro de Ingresos y Ley de Ingresos Municipal - 2015**

Entidad Pública: **MUNICIPIO DE MASCOTA, JALISCO**

CR/II	DESCRIPCIÓN	INGRESO ESTIMADO ANUAL	ENERO	FEBRERO	MARZO	ABRIL	MAYO	JUNIO	JULIO	AGOSTO	SEPTIEMBRE	OCTUBRE	NOVIEMBRE	DICIEMBRE
61110	Incentivos de colaboración	0												
61200	Multas	85,000	5,000	5,000	5,000	10,000	10,000	5,000	5,000	5,000	15,000	5,000	5,000	10,000
61210	Infraacciones	85,000	5,000	5,000	5,000	10,000	10,000	5,000	5,000	5,000	15,000	5,000	5,000	10,000
61300	Indemnizaciones	0	0	0	0	0	0	0	0	0	0	0	0	0
61310	Indemnizaciones	0	0	0	0	0	0	0	0	0	0	0	0	0
61400	Reintegros	0	0	0	0	0	0	0	0	0	0	0	0	0
61410	Reintegros	0	0	0	0	0	0	0	0	0	0	0	0	0
61500	Aprovechamiento provenientes de obras públicas	0	0	0	0	0	0	0	0	0	0	0	0	0
61510	Aprovechamientos provenientes de obras públicas	0	0	0	0	0	0	0	0	0	0	0	0	0
61600	Aprovechamiento por participaciones derivadas de la aplicación de leyes	0	0	0	0	0	0	0	0	0	0	0	0	0
61610	Aprovechamiento por participaciones derivadas de la aplicación de leyes	0	0	0	0	0	0	0	0	0	0	0	0	0
61700	Aprovechamientos por aportaciones y cooperaciones	30,000	0	0	0	5,000	5,000	0	0	0	25,000	0	0	0
61710	Aprovechamientos por aportaciones y cooperaciones	30,000	0	0	0	5,000	5,000	0	0	0	25,000	0	0	0
62	APROVECHAMIENTOS DE CAPITAL	0	0	0	0	0	0	0	0	0	0	0	0	0
63	OTROS APROVECHAMIENTOS	65,000	0	0	0	0	0	0	0	0	0	0	0	0
63990	Otros aprovechamientos	65,000	0	0	0	0	0	0	0	0	0	0	0	0
63999	Otros aprovechamientos	65,000	0	0	0	0	0	0	0	0	0	0	0	0
64	ACCESORIOS DE LOS APROVECHAMIENTOS	0	0	0	0	0	0	0	0	0	0	0	0	0
64990	Otros no especificadas	0	0	0	0	0	0	0	0	0	0	0	0	0
64999	Otros accesorios	0	0	0	0	0	0	0	0	0	0	0	0	0
7	INGRESOS POR VENTAS DE BIENES Y SERVICIOS	0	0	0	0	0	0	0	0	0	0	0	0	0
71	INGRESOS POR VENTAS DE MERCANCIAS	0	0	0	0	0	0	0	0	0	0	0	0	0
72	INGRESOS POR VENTAS DE BIENES Y SERVICIOS PRODUCIDOS EN ESTABLECIMIENTO DEL GOBIERNO	0	0	0	0	0	0	0	0	0	0	0	0	0
72110	Producción en establecimientos del gobierno	0	0	0	0	0	0	0	0	0	0	0	0	0
73	INGRESOS POR VENTA DE BIENES Y SERVICIOS DE ORGANISMOS DESCENTRALIZADOS	0	0	0	0	0	0	0	0	0	0	0	0	0
73110	Producción por organismos descentralizados	0	0	0	0	0	0	0	0	0	0	0	0	0
74	INGRESOS DE OPERACIÓN DE ENTIDADES PARAESTATALES EMPRESARIALES (NO FINANCIERAS)	0	0	0	0	0	0	0	0	0	0	0	0	0
74110	Producción por entidades paraestatales empresariales (no financieras)	0	0	0	0	0	0	0	0	0	0	0	0	0
79	INGRESOS NO COMPRENDIDOS EN LAS FRACCIONES DE LA LEY DE INGRESOS CAUSADOS EN EJERCICIOS FISCALES ANTERIORES PENDIENTES DE LIQUIDACIÓN O PAGO	0	0	0	0	0	0	0	0	0	0	0	0	0
79110	Impuestos no comprendidos en las fracciones de la ley de ingresos causados en ejercicios fiscales anteriores pendientes de liquidación o pago	0	0	0	0	0	0	0	0	0	0	0	0	0
79120	Contribuciones de mejoras, derechos, productos y aprovechamientos no comprendidos en las fracciones de la ley de ingresos causados en ejercicios fiscales anteriores pendientes de liquidación o pago	0	0	0	0	0	0	0	0	0	0	0	0	0



10

Estimación de Ingresos por Clasificación por Rubro de Ingresos y Ley de Ingresos Municipal - 2015

Entidad Pública: MUNICIPIO DE MASCOTA, JALISCO

CM/LL	DESCRIPCIÓN	INGRESO ESTIMADO ANUAL	ENERO	FEBRERO	MARZO	ABRIL	MAYO	JUNIO	JULIO	AGOSTO	SEPTIEMBRE	OCTUBRE	NOVIEMBRE	DICIEMBRE
8	PARTICIPACIONES Y APORTACIONES	77,834,265	4,127,001	4,272,958	14,806,067	4,161,263	4,128,273	4,194,796	22,043,557	4,215,412	4,195,667	4,226,793	3,718,509	3,657,956
81	PARTICIPACIONES	37,617,343	3,043,741	3,189,698	3,605,005	3,084,003	3,045,013	3,111,536	3,060,297	3,132,152	3,112,407	3,143,533	3,075,249	3,014,709
81100	Participaciones Federales	37,617,343	3,043,741	3,189,698	3,605,005	3,084,003	3,045,013	3,111,536	3,060,297	3,132,152	3,112,407	3,143,533	3,075,249	3,014,709
81110	Estatales	37,179,700	3,024,693	3,139,376	3,567,765	3,046,782	3,015,460	3,070,315	3,010,993	3,094,302	3,085,228	3,101,708	3,038,048	2,985,030
81120	Estatales	437,643	19,048	50,322	37,246	37,221	29,553	41,221	49,304	37,850	27,179	41,825	37,201	29,679
82	APORTACIONES	12,119,120	1,083,260	1,083,260	1,083,260	1,083,260	1,083,260	1,083,260	1,083,260	1,083,260	1,083,260	1,083,260	1,083,260	1,083,260
82100	Aportaciones federales	12,119,120	1,083,260	1,083,260	1,083,260	1,083,260	1,083,260	1,083,260	1,083,260	1,083,260	1,083,260	1,083,260	1,083,260	1,083,260
82110	Del fondo de infraestructura social municipal	4,400,000	440,000	440,000	440,000	440,000	440,000	440,000	440,000	440,000	440,000	440,000	440,000	440,000
82120	Rendimientos financieros del fondo de aportaciones para la infraestructura social	0	0	0	0	0	0	0	0	0	0	0	0	0
82130	Del fondo para el fortalecimiento municipal	7,719,120	643,260	643,260	643,260	643,260	643,260	643,260	643,260	643,260	643,260	643,260	643,260	643,260
82140	Rendimientos financieros del fondo de aportaciones para el fortalecimiento municipal	0	0	0	0	0	0	0	0	0	0	0	0	0
83	CONVENIOS	28,097,802	0	0	0	0	0	0	17,900,000	0	0	0	0	0
83100	Convenios	28,097,802	0	0	0	0	0	0	17,900,000	0	0	0	0	0
83110	Derivados del Gobierno Federal	16,900,000	0	0	0	0	0	0	16,900,000	0	0	0	0	0
83120	Derivados del Gobierno Estatal	11,197,802	0	0	0	0	0	0	2,000,000	0	0	0	0	0
83130	Otros Convenios	0	0	0	0	0	0	0	0	0	0	0	0	0
9	TRANSFERENCIAS, ASIGNACIONES, SUBSIDIOS Y OTRAS AYUDAS	200,000	0	0	0	100,000	0	0	0	0	100,000	0	0	0
91	TRANSFERENCIAS INTERNAS Y ASIGNACIONES AL SECTOR PÚBLICO	0	0	0	0	0	0	0	0	0	0	0	0	0
91100	Transferencias internas y asignaciones al sector público	0	0	0	0	0	0	0	0	0	0	0	0	0
91110	Transferencias internas y asignaciones al sector público	0	0	0	0	0	0	0	0	0	0	0	0	0
92	TRANSFERENCIAS AL RESTO DEL SECTOR PÚBLICO	0	0	0	0	0	0	0	0	0	0	0	0	0
93	SUBSIDIOS Y SUBVENCIONES	0	0	0	0	0	0	0	0	0	0	0	0	0
93100	Subsidio	0	0	0	0	0	0	0	0	0	0	0	0	0
93110	Subsidio	0	0	0	0	0	0	0	0	0	0	0	0	0
93200	Subvenciones	0	0	0	0	0	0	0	0	0	0	0	0	0
93210	Subvenciones	0	0	0	0	0	0	0	0	0	0	0	0	0
94	AYUDAS SOCIALES	200,000	0	0	0	100,000	0	0	0	0	100,000	0	0	0
94100	Donativos	200,000	0	0	0	100,000	0	0	0	0	100,000	0	0	0
94110	Efectivo	200,000	0	0	0	100,000	0	0	0	0	100,000	0	0	0
94120	Especie	0	0	0	0	0	0	0	0	0	0	0	0	0
95	PENSIONES Y JUBILACIONES	0	0	0	0	0	0	0	0	0	0	0	0	0
96	TRANSFERENCIAS A FIDEICOMISOS, MANDATOS Y ANÁLOGOS	0	0	0	0	0	0	0	0	0	0	0	0	0
96100	Transferencias	0	0	0	0	0	0	0	0	0	0	0	0	0



Estimación de Ingresos por Clasificación por Rubro de Ingresos y Ley de Ingresos Municipal - 2015

Entidad Pública: MUNICIPIO DE MASCOTA, JALISCO

CR/LL	DESCRIPCIÓN	INGRESO ESTIMADO ANUAL	ENERO	FEBRERO	MARZO	ABRIL	MAYO	JUNIO	JULIO	AGOSTO	SEPTIEMBRE	OCTUBRE	NOVIEMBRE	DECIEMBRE
96110	Fideicomisos	0												
96120	Mandatos	0												
96190	Otros	0												
001	OTROS INGRESOS Y BENEFICIOS	0												
90100	Ingresos financieros	0												
90110	Ingresos financieros	0												
90120	Otros ingresos financieros	0												
90200	Diferencias por tipo de cambio a Favor en Efectivo y Equivalentes	0												
90210	Diferencias por tipo de cambio a Favor en Efectivo y Equivalentes	0												
90300	Otros ingresos y beneficios varios	0												
90309	Otros ingresos y beneficios varios	0												
002	INGRESOS DERIVADOS DE FINANCIAMIENTO	5,500,000												
01	ENDEUDAMIENTO INTERNO	5,500,000												
99100	Financiamientos	5,500,000												
99110	Banca oficial	5,500,000												
99120	Banca comercial	0												
99190	Otros financiamientos no especificados	0												
03	ENDEUDAMIENTO EXTERNO	0												
TOTAL DE INGRESOS		107,600,991	7,571,274	7,259,511	29,410,820	5,338,456	5,071,376	5,081,739	22,947,400	5,344,855	5,308,300	4,996,236	4,458,152	4,312,872



(12)

Presupuesto de Egresos por Clasificación por Objeto del Gasto en Base Mensual - 2015

13

Entidad Pública: MUNICIPIO DE MASCOTA, JALISCO

COG	DESCRIPCIÓN	ANUAL	ENERO	FEBRERO	MARZO	ABRIL	MAYO	JUNIO	JULIO	AGOSTO	SEPTIEMBRE	OCTUBRE	NOVIEMBRE	DICIEMBRE
1000	SERVICIOS PERSONALES	31,689,728	2,337,125	2,337,125	2,413,278	2,413,278	2,337,125	2,337,125	2,337,125	2,337,125	4,884,408	2,337,125	2,337,125	3,321,717
1100	REMUNERACIONES AL PERSONAL DE CARÁCTER PERMANENTE	22,550,358	1,877,530	1,877,530	1,877,530	1,877,530	1,877,530	1,877,530	1,877,530	1,877,530	1,877,530	1,877,530	1,877,530	1,877,530
111	Diets	1,712,564	142,722	142,722	142,722	142,722	142,722	142,722	142,722	142,722	142,722	142,722	142,722	142,722
112	Haberes	-	-	-	-	-	-	-	-	-	-	-	-	-
113	Sueldos base al personal permanente	20,817,694	1,734,808	1,734,808	1,734,808	1,734,808	1,734,808	1,734,808	1,734,808	1,734,808	1,734,808	1,734,808	1,734,808	1,734,808
114	Remuneraciones por adscripción laboral en el extranjero	-	-	-	-	-	-	-	-	-	-	-	-	-
1200	REMUNERACIONES AL PERSONAL DE CARÁCTER TRANSITORIO	1,478,645	122,720	122,720	122,720	122,720	122,720	122,720	122,720	122,720	128,720	122,720	122,720	122,720
121	Honorarios asimilables a salarios	155,000	12,417	12,417	12,417	12,417	12,417	12,417	12,417	12,417	18,417	12,417	12,417	12,417
122	Sueldos base al personal eventual	1,323,645	110,304	110,304	110,304	110,304	110,304	110,304	110,304	110,304	110,304	110,304	110,304	110,304
123	Retribuciones por servicios de carácter social	-	-	-	-	-	-	-	-	-	-	-	-	-
124	Retribución a los representantes de los trabajadores y de los patronos en la Junta de Conciliación y Arbitraje	-	-	-	-	-	-	-	-	-	-	-	-	-
1300	REMUNERACIONES ADICIONALES Y ESPECIALES	5,909,725	189,292	189,292	189,292	189,292	189,292	189,292	189,292	189,292	2,690,575	189,292	189,292	1,173,926
131	Primas por años de servicios efectivos prestados	-	-	-	-	-	-	-	-	-	-	-	-	-
132	Primas de vacaciones, dominical y gratificación de fin de año	3,638,226	-	-	-	-	-	-	-	-	2,501,283	-	-	984,636
133	Horas extraordinarias	174,000	14,500	14,500	14,500	14,500	14,500	14,500	14,500	14,500	14,500	14,500	14,500	14,500
134	Compensaciones	2,097,499	174,792	174,792	174,792	174,792	174,792	174,792	174,792	174,792	174,792	174,792	174,792	174,792
135	Sobrehaberes	-	-	-	-	-	-	-	-	-	-	-	-	-
136	Asignaciones de técnico, de mando, por comisión, de vuelo y de técnico especial	-	-	-	-	-	-	-	-	-	-	-	-	-
137	Honorarios especiales	-	-	-	-	-	-	-	-	-	-	-	-	-
138	Participaciones por vigilancia en el cumplimiento de la leyes y custodia de valores	-	-	-	-	-	-	-	-	-	-	-	-	-
1400	SEGURIDAD SOCIAL	165,000	13,750	13,750	13,750	13,750	13,750	13,750	13,750	13,750	13,750	13,750	13,750	13,750
141	Aportaciones de seguridad social	65,000	5,417	5,417	5,417	5,417	5,417	5,417	5,417	5,417	5,417	5,417	5,417	5,417
142	Aportaciones a fondos de vivienda	50,000	4,167	4,167	4,167	4,167	4,167	4,167	4,167	4,167	4,167	4,167	4,167	4,167
143	Aportaciones al sistema para el retiro	50,000	4,167	4,167	4,167	4,167	4,167	4,167	4,167	4,167	4,167	4,167	4,167	4,167
144	Aportaciones para seguros	-	-	-	-	-	-	-	-	-	-	-	-	-
1500	OTRAS PRESTACIONES SOCIALES Y ECONÓMICAS	1,606,000	133,833	133,833	133,833	133,833	133,833	133,833	133,833	133,833	133,833	133,833	133,833	133,833
151	Cuotas para el fondo de ahorro y fondo de trabajo	-	-	-	-	-	-	-	-	-	-	-	-	-
152	Indemnizaciones	1,500,000	125,000	125,000	125,000	125,000	125,000	125,000	125,000	125,000	125,000	125,000	125,000	125,000
153	Prestaciones y haberes de retiro	106,000	8,833	8,833	8,833	8,833	8,833	8,833	8,833	8,833	8,833	8,833	8,833	8,833
154	Prestaciones contractuales	-	-	-	-	-	-	-	-	-	-	-	-	-
155	Apoyos a la capacitación de los servidores públicos	-	-	-	-	-	-	-	-	-	-	-	-	-
159	Otras prestaciones sociales y económicas	-	-	-	-	-	-	-	-	-	-	-	-	-



Presupuesto de Egresos por Clasificación por Objeto del Gasto en Base Mensual - 2015

Entidad Pública: MUNICIPIO DE MASCOTA, JALISCO

COG	DESCRIPCION	ANUAL	ENERO	FEBRERO	MARZO	ABRIL	MAYO	JUNIO	JULIO	AGOSTO	SEPTIEMBRE	OCTUBRE	NOVIEMBRE	DICEMBRE
1600	<b>PREVISIONES</b>	-	-	-	-	-	-	-	-	-	-	-	-	-
161	Previsiones de carácter laboral, económica y de seguridad social	-	-	-	-	-	-	-	-	-	-	-	-	-
1700	<b>PAGO DE ESTIMULOS A SERVIDORES PÚBLICOS</b>	-	-	-	-	-	-	-	-	-	-	-	-	-
171	Estímulos	-	-	-	-	-	-	-	-	-	-	-	-	-
172	Recompensas	-	-	-	-	-	-	-	-	-	-	-	-	-
2000	<b>MATERIALES Y SUMINISTROS</b>	9,933,921	884,428	895,640	837,547	816,465	837,515	797,458	816,328	824,940	798,558	802,812	803,358	818,787
2100	<b>MATERIALES DE ADMINISTRACIÓN, EMISIÓN DE DOCUMENTOS Y ARTICULOS OFICIALES</b>	1,300,571	161,276	142,176	99,006	96,884	119,084	86,984	90,676	118,776	92,776	86,376	98,076	108,476
211	Materiales, útiles y equipos menores de oficina	372,051	31,638	30,738	30,238	31,938	30,738	30,638	31,238	31,638	31,938	30,438	30,638	30,238
212	Materiales y útiles de impresión y reproducción	357,894	32,397	25,097	38,027	28,097	30,897	25,597	29,897	30,197	30,997	25,497	32,497	28,697
213	Material estadístico y geográfico	15,000	1,000	1,000	1,000	2,000	1,000	1,000	1,000	3,000	1,000	1,000	1,000	1,000
214	Materiales, útiles y equipos menores de tecnologías de la información y comunicaciones	70,250	4,854	10,854	1,000	4,854	10,854	4,854	4,854	4,854	4,854	4,854	4,854	4,854
215	Material impreso e información digital	113,200	14,867	7,967	12,567	12,567	8,167	7,467	7,167	12,567	7,467	8,067	12,567	7,167
216	Material de limpieza	159,828	13,319	13,319	13,319	13,319	13,319	13,319	13,319	13,319	13,319	13,319	13,319	13,319
217	Materiales y útiles de enseñanza	15,408	1,057	1,057	1,057	1,965	1,965	1,965	1,057	1,057	1,057	1,057	1,057	1,057
218	Materiales para el registro e identificación de bienes y personas	196,940	62,145	52,145	2,145	2,145	22,145	2,145	2,145	22,145	2,145	2,145	2,145	22,145
2200	<b>ALIMENTOS Y UTENSILIOS</b>	704,475	56,115	56,515	61,965	61,965	63,265	61,965	56,115	57,415	57,115	58,815	56,115	56,515
221	Productos alimenticios para personas	684,125	54,594	54,794	61,044	60,244	61,744	60,244	54,594	54,794	55,594	57,094	54,594	54,794
222	Productos alimenticios para animales	11,350	871	871	871	871	871	871	871	1,771	871	871	871	871
223	Utensilios para el servicio de alimentación	9,000	650	850	650	850	650	850	650	850	650	850	650	850
2300	<b>MATERIAS PRIMAS Y MATERIALES DE PRODUCCIÓN Y COMERCIALIZACIÓN</b>	-	-	-	-	-	-	-	-	-	-	-	-	-
231	Productos alimenticios, agropecuarios y forestales adquiridos como materia prima	-	-	-	-	-	-	-	-	-	-	-	-	-
232	Insumos textiles adquiridos como materia prima	-	-	-	-	-	-	-	-	-	-	-	-	-
233	Productos de papel, cartón e impresos adquiridos como materia prima	-	-	-	-	-	-	-	-	-	-	-	-	-
234	Combustibles, lubricantes, aditivos, carbon y sus derivados adquiridos como materia prima	-	-	-	-	-	-	-	-	-	-	-	-	-
235	Productos químicos, farmacéuticos y de laboratorio adquiridos como materia prima	-	-	-	-	-	-	-	-	-	-	-	-	-
236	Productos metálicos y a base de minerales no metálicos adquiridos como materia prima	-	-	-	-	-	-	-	-	-	-	-	-	-
237	Productos de cuero, piel, plástico y hule adquiridos como materia prima	-	-	-	-	-	-	-	-	-	-	-	-	-
238	Mercancías adquiridas para su comercialización	-	-	-	-	-	-	-	-	-	-	-	-	-
239	Otros productos adquiridos como materia prima	-	-	-	-	-	-	-	-	-	-	-	-	-
2400	<b>MATERIALES Y ARTICULOS DE CONSTRUCCIÓN Y DE REPARACIÓN</b>	1,816,032	157,837	162,754	146,254	155,337	148,254	146,254	155,337	146,254	146,254	146,254	146,254	149,908
241	Productos minerales no metálicos	314,500	26,125	27,125	26,125	26,125	26,125	26,125	26,125	26,125	26,125	26,125	26,125	26,125
242	Cemento y productos de concreto	323,770	28,648	28,648	26,648	26,648	28,648	26,648	26,648	26,648	26,648	26,648	26,648	26,648



14

Presupuesto de Egresos por Clasificación por Objeto del Gasto en Base Mensual - 2015

15

Entidad Pública: MUNICIPIO DE MASCOTA, JALISCO

COG	DESCRIPCIÓN	ANUAL	ENERO	FEBRERO	MARZO	ABRIL	MAYO	JUNIO	JULIO	AGOSTO	SEPTIEMBRE	OCTUBRE	NOVIEMBRE	DICIEMBRE
243	Cal, yeso y productos de yeso	104,500	8,708	8,708	8,708	8,708	8,708	8,708	8,708	8,708	8,708	8,708	8,708	8,708
244	Madera y productos de madera	51,205	4,267	4,267	4,267	4,267	4,267	4,267	4,267	4,267	4,267	4,267	4,267	4,267
245	Vidrio y productos de vidrio	20,900	1,742	1,742	1,742	1,742	1,742	1,742	1,742	1,742	1,742	1,742	1,742	1,742
246	Material eléctrico y electrónico	472,000	39,750	39,250	39,250	39,250	39,250	39,250	39,250	39,250	39,250	39,250	39,250	39,751
247	Artículos metálicos para la construcción	316,635	26,386	26,386	26,386	26,386	26,386	26,386	26,386	26,386	26,386	26,386	26,386	26,381
248	Materiales complementarios	54,168	4,514	4,514	4,514	4,514	4,514	4,514	4,514	4,514	4,514	4,514	4,514	4,514
249	Otros materiales y artículos de construcción y reparación	158,354	17,697	24,114	8,614	17,697	8,614	8,614	17,697	8,614	8,614	17,697	8,614	11,766
<b>2500</b>	<b>PRODUCTOS QUÍMICOS, FARMACÉUTICOS Y DE LABORATORIO</b>	<b>1,832,136</b>	<b>152,678</b>	<b>152,678</b>	<b>152,678</b>	<b>152,678</b>	<b>152,678</b>	<b>152,678</b>	<b>152,678</b>	<b>152,678</b>	<b>152,678</b>	<b>152,678</b>	<b>152,678</b>	<b>152,678</b>
251	Productos químicos básicos	-	-	-	-	-	-	-	-	-	-	-	-	-
252	Fertilizantes, pesticidas y otros agroquímicos	65,400	5,450	5,450	5,450	5,450	5,450	5,450	5,450	5,450	5,450	5,450	5,450	5,450
253	Medicinas y productos farmacéuticos	1,560,000	130,000	130,000	130,000	130,000	130,000	130,000	130,000	130,000	130,000	130,000	130,000	130,000
254	Materiales, accesorios y suministros médicos	91,200	7,600	7,600	7,600	7,600	7,600	7,600	7,600	7,600	7,600	7,600	7,600	7,600
255	Materiales, accesorios y suministros de laboratorio	-	-	-	-	-	-	-	-	-	-	-	-	-
256	Fibras sintéticas, hules plásticos y derivados	-	-	-	-	-	-	-	-	-	-	-	-	-
259	Otros productos químicos	115,536	9,628	9,628	9,628	9,628	9,628	9,628	9,628	9,628	9,628	9,628	9,628	9,628
<b>2600</b>	<b>COMBUSTIBLES, LUBRICANTES Y ADITIVOS</b>	<b>2,118,194</b>	<b>176,266</b>	<b>176,766</b>	<b>176,766</b>	<b>176,766</b>	<b>176,266</b>	<b>176,766</b>	<b>176,266</b>	<b>176,766</b>	<b>176,266</b>	<b>176,766</b>	<b>176,266</b>	<b>176,766</b>
261	Combustibles, lubricantes y aditivos	2,118,194	176,266	176,766	176,766	176,766	176,266	176,766	176,266	176,766	176,266	176,766	176,266	176,766
262	Carbón y sus derivados	-	-	-	-	-	-	-	-	-	-	-	-	-
<b>2700</b>	<b>VESTUARIO, BIANCOS, PRENDAS DE PROTECCIÓN Y ARTÍCULOS DEPORTIVOS</b>	<b>444,934</b>	<b>47,508</b>	<b>60,420</b>	<b>55,970</b>	<b>30,508</b>	<b>31,720</b>	<b>29,720</b>	<b>41,008</b>	<b>28,720</b>	<b>29,221</b>	<b>30,509</b>	<b>29,721</b>	<b>29,913</b>
271	Vestuario y uniformes	269,444	32,338	46,250	36,850	16,838	17,050	15,050	26,838	15,050	15,051	16,839	15,051	16,243
272	Prendas de seguridad y protección personal	73,370	5,660	5,660	11,110	5,660	5,660	5,660	5,660	5,660	5,660	5,660	5,660	5,660
273	Artículos deportivos	94,000	9,000	7,500	7,500	7,500	8,500	8,500	8,000	7,500	7,500	7,500	7,500	7,500
274	Productos textiles	8,120	510	1,010	510	510	510	510	510	510	1,010	510	1,510	510
275	Biancos y otros productos textiles, excepto prendas de vestir	-	-	-	-	-	-	-	-	-	-	-	-	-
<b>2800</b>	<b>MATERIALES Y SUMINISTROS PARA SEGURIDAD</b>	<b>14,112</b>	<b>1,176</b>	<b>1,176</b>	<b>1,176</b>	<b>1,176</b>	<b>1,176</b>	<b>1,176</b>	<b>1,176</b>	<b>1,176</b>	<b>1,176</b>	<b>1,176</b>	<b>1,176</b>	<b>1,176</b>
281	Sustancias y materiales explosivos	-	-	-	-	-	-	-	-	-	-	-	-	-
282	Materiales de seguridad pública	14,112	1,176	1,176	1,176	1,176	1,176	1,176	1,176	1,176	1,176	1,176	1,176	1,176
283	Prendas de protección para seguridad pública y nacional	-	-	-	-	-	-	-	-	-	-	-	-	-
<b>2900</b>	<b>HERRAMIENTAS, REFACCIONES Y ACCESORIOS MENORES</b>	<b>1,703,467</b>	<b>131,572</b>	<b>143,155</b>	<b>143,672</b>	<b>141,155</b>	<b>145,072</b>	<b>141,955</b>	<b>143,072</b>	<b>143,155</b>	<b>143,072</b>	<b>141,155</b>	<b>143,072</b>	<b>143,355</b>
291	Herramientas menores	145,266	12,564	11,647	12,564	11,647	12,564	11,647	12,564	11,647	12,564	11,647	12,564	11,647
292	Refacciones y accesorios menores de edificios	11,450	1,871	871	871	871	871	871	871	871	871	871	871	871
293	Refacciones y accesorios menores de mobiliario y equipo de administración, educacional y recreativo	5,225	435	435	435	435	435	435	435	435	435	435	435	435



Presupuesto de Egresos por Clasificación por Objeto del Gasto en Base Mensual - 2015

16

Entidad Pública: MUNICIPIO DE MASCOTA, JALISCO

COG	DESCRIPCIÓN	ANUAL	ENERO	FEBRERO	MARZO	ABRIL	MAYO	JUNIO	JULIO	AGOSTO	SEPTIEMBRE	OCTUBRE	NOVIEMBRE	DICIEMBRE
294	Refacciones y accesorios menores de equipo de cómputo y tecnologías de la información	81,000	5,950	7,950	6,550	5,950	7,950	6,750	5,950	7,950	5,950	5,950	5,950	8,15
295	Refacciones y accesorios menores de equipo e instrumental médico y de laboratorio	-	-	-	-	-	-	-	-	-	-	-	-	-
296	Refacciones y accesorios menores de equipo de transporte	791,356	66,446	65,446	66,446	65,446	66,446	65,446	66,446	65,446	66,446	65,446	66,446	65,441
297	Refacciones y accesorios menores de equipo de defensa y seguridad	-	-	-	-	-	-	-	-	-	-	-	-	-
298	Refacciones y accesorios menores de maquinaria y otros equipos	616,920	39,952	52,452	52,452	52,452	52,452	52,452	52,452	52,452	52,452	52,452	52,452	52,451
299	Refacciones y accesorios menores otros bienes muebles	52,250	4,354	4,354	4,354	4,354	4,354	4,354	4,354	4,354	4,354	4,354	4,354	4,354
3000	SERVICIOS GENERALES	7,039,728	590,437	587,862	682,482	586,382	551,732	603,162	548,437	549,532	565,232	632,062	552,282	590,128
<b>3100</b>	<b>SERVICIOS BÁSICOS</b>	<b>3,218,812</b>	<b>271,228</b>	<b>268,908</b>	<b>268,108</b>	<b>268,908</b>	<b>267,208</b>	<b>268,008</b>	<b>267,408</b>	<b>268,008</b>	<b>267,208</b>	<b>268,208</b>	<b>267,208</b>	<b>268,408</b>
311	Energía eléctrica	2,688,000	224,000	224,000	224,000	224,000	224,000	224,000	224,000	224,000	224,000	224,000	224,000	224,000
312	Gas	78,000	6,500	6,500	6,500	6,500	6,500	6,500	6,500	6,500	6,500	6,500	6,500	6,500
313	Agua	38,164	3,107	3,187	3,187	3,187	3,187	3,187	3,187	3,187	3,187	3,187	3,187	3,187
314	Telefonía tradicional	247,932	20,361	20,961	20,961	20,961	20,361	20,961	20,361	20,961	20,361	20,961	20,361	20,961
315	Telefonía celular	114,020	9,402	9,602	9,602	9,602	9,402	9,602	9,402	9,602	9,402	9,602	9,402	9,602
316	Servicios de telecomunicaciones y satélites	38,496	3,208	3,208	3,208	3,208	3,208	3,208	3,208	3,208	3,208	3,208	3,208	3,208
317	Servicios de acceso de Internet, redes y procesamiento de información	3,600	3,600	-	-	-	-	-	-	-	-	-	-	-
318	Servicios postales y telegráficos	10,600	1,050	1,450	1,450	1,450	550	550	750	550	550	750	550	950
319	Servicios integrales y otros servicios	-	-	-	-	-	-	-	-	-	-	-	-	-
<b>3200</b>	<b>SERVICIOS DE ARRENDAMIENTO</b>	<b>316,635</b>	<b>26,386</b>	<b>26,386</b>	<b>26,386</b>	<b>26,386</b>	<b>26,386</b>	<b>26,386</b>	<b>26,386</b>	<b>26,386</b>	<b>26,386</b>	<b>26,386</b>	<b>26,386</b>	<b>26,386</b>
321	Arrendamiento de terrenos	156,750	13,063	13,063	13,063	13,063	13,063	13,063	13,063	13,063	13,063	13,063	13,063	13,063
322	Arrendamiento de edificios	104,500	8,708	8,708	8,708	8,708	8,708	8,708	8,708	8,708	8,708	8,708	8,708	8,708
323	Arrendamiento de mobiliario y equipo de administración, educacional y recreativo	-	-	-	-	-	-	-	-	-	-	-	-	-
324	Arrendamiento de equipo e instrumental médico y de laboratorio	-	-	-	-	-	-	-	-	-	-	-	-	-
325	Arrendamiento de equipo de transporte	-	-	-	-	-	-	-	-	-	-	-	-	-
326	Arrendamiento de maquinaria, otros equipos y herramientas	3,135	261	261	261	261	261	261	261	261	261	261	261	261
327	Arrendamiento de activos intangibles	-	-	-	-	-	-	-	-	-	-	-	-	-
328	Arrendamiento financiero	-	-	-	-	-	-	-	-	-	-	-	-	-
329	Otros arrendamientos	52,250	4,354	4,354	4,354	4,354	4,354	4,354	4,354	4,354	4,354	4,354	4,354	4,354
<b>3300</b>	<b>SERVICIOS PROFESIONALES, CIENTÍFICOS, TÉCNICOS Y OTROS SERVICIOS</b>	<b>478,880</b>	<b>42,240</b>	<b>50,990</b>	<b>53,740</b>	<b>50,990</b>	<b>31,990</b>	<b>37,990</b>	<b>30,990</b>	<b>30,990</b>	<b>47,990</b>	<b>31,990</b>	<b>30,990</b>	<b>37,990</b>
331	Servicios legales, de contabilidad, auditoría y relacionados	300,000	25,000	25,000	25,000	25,000	25,000	25,000	25,000	25,000	25,000	25,000	25,000	25,000
332	Servicios de diseño, arquitectura, ingeniería y actividades relacionadas	-	-	-	-	-	-	-	-	-	-	-	-	-
333	Servicios de consultoría administrativa, procesos, técnica y en tecnologías de la información	-	-	-	-	-	-	-	-	-	-	-	-	-
334	Servicios de capacitación	94,080	16,840	5,590	7,090	5,590	6,590	11,340	5,590	5,590	6,340	6,590	5,590	11,340





Presupuesto de Egresos por Clasificación por Objeto del Gasto en Base Mensual - 2015

Entidad Pública: MUNICIPIO DE MASCOTA, JALISCO

(17)

COG	DESCRIPCIÓN	ANUAL	ENERO	FEBRERO	MARZO	ABRIL	MAYO	JUNIO	JULIO	AGOSTO	SEPTIEMBRE	OCTUBRE	NOVIEMBRE	DICIEMBRE
335	Servicios de investigación científica y desarrollo	-	-	-	-	-	-	-	-	-	-	-	-	-
336	Servicios de apoyo administrativo, traducción, fotocopiado e impresión	19,800	400	400	400	400	400	400	400	400	15,400	400	400	41
337	Servicios de protección y seguridad	5,000	-	-	1,250	-	-	1,250	-	-	1,250	-	-	1,21
338	Servicios de vigilancia	-	-	-	-	-	-	-	-	-	-	-	-	-
339	Servicios profesionales, científicos y técnicos integrales	60,000	-	20,000	20,000	20,000	-	-	-	-	-	-	-	-
<b>3400</b>	<b>SERVICIOS FINANCIEROS, BANCARIOS Y COMERCIALES</b>	<b>383,130</b>	<b>13,428</b>	<b>13,428</b>	<b>95,428</b>	<b>13,428</b>	<b>13,428</b>	<b>53,428</b>	<b>13,428</b>	<b>13,428</b>	<b>13,428</b>	<b>73,428</b>	<b>13,428</b>	<b>53,41</b>
341	Servicios financieros y bancarios	42,000	3,500	3,500	3,500	3,500	3,500	3,500	3,500	3,500	3,500	3,500	3,500	3,50
342	Servicios de cobranza, investigación crediticia y similar	-	-	-	-	-	-	-	-	-	-	-	-	-
343	Servicios de recaudación, traslado y custodia de valores	-	-	-	-	-	-	-	-	-	-	-	-	-
344	Seguros de responsabilidad patrimonial y fianzas	30,000	-	-	-	-	-	-	-	-	-	-	-	-
345	Seguro de bienes patrimoniales	187,000	-	-	-	-	-	40,000	-	-	-	60,000	-	40,000
346	Almacenaje, envase y embalaje	-	-	-	-	-	-	-	-	-	-	-	-	-
347	Pieles y manobras	124,130	9,928	9,928	9,928	9,928	9,928	9,928	9,928	9,928	9,928	9,928	9,928	9,921
348	Comisiones por ventas	-	-	-	-	-	-	-	-	-	-	-	-	-
349	Servicios financieros, bancarios y comerciales integrales	-	-	-	-	-	-	-	-	-	-	-	-	-
<b>3500</b>	<b>SERVICIOS DE INSTALACIÓN, REPARACIÓN, MANTENIMIENTO Y CONSERVACIÓN</b>	<b>1,078,045</b>	<b>96,362</b>	<b>95,212</b>	<b>95,012</b>	<b>92,212</b>	<b>86,762</b>	<b>88,162</b>	<b>90,262</b>	<b>85,962</b>	<b>89,212</b>	<b>90,962</b>	<b>87,262</b>	<b>80,651</b>
351	Conservación y mantenimiento menor de inmuebles	126,700	13,558	14,558	9,558	9,558	9,558	9,558	12,558	9,558	9,558	9,558	9,558	9,558
352	Instalación, reparación y mantenimiento de mobiliario y equipo de administración, educacional y recreativo	123,110	12,784	12,234	12,784	9,234	9,784	9,234	9,784	9,234	9,784	9,234	9,784	9,234
353	Instalación, reparación y mantenimiento de equipo de cómputo y tecnología de la información	97,101	8,192	7,592	10,492	12,592	5,592	8,392	5,592	6,192	7,892	11,192	5,592	7,792
354	Instalación, reparación y mantenimiento de equipo e instrumental médico y de laboratorio	-	-	-	-	-	-	-	-	-	-	-	-	-
355	Reparación y mantenimiento de equipo de transporte	256,645	21,887	20,887	21,887	20,887	21,887	20,887	21,887	20,887	21,887	20,887	21,887	20,887
356	Reparación y mantenimiento de equipo de defensa y seguridad	-	-	-	-	-	-	-	-	-	-	-	-	-
357	Instalación, reparación y mantenimiento de maquinaria, otros equipos y herramienta	418,521	35,452	35,452	35,452	35,452	35,452	35,452	35,452	35,452	35,452	35,452	35,452	28,548
358	Servicios de limpieza y manejo de desechos	9,708	809	809	809	809	809	809	809	809	809	809	809	809
359	Servicios de jardinería y fumigación	46,260	3,680	3,680	4,030	3,680	3,680	3,830	4,180	3,830	3,830	3,830	4,180	3,830
<b>3600</b>	<b>SERVICIOS DE COMUNICACIÓN SOCIAL Y PUBLICIDAD</b>	<b>465,113</b>	<b>38,585</b>	<b>40,965</b>	<b>41,835</b>	<b>38,285</b>	<b>38,795</b>	<b>40,215</b>	<b>36,285</b>	<b>38,585</b>	<b>36,535</b>	<b>39,915</b>	<b>38,835</b>	<b>36,285</b>
361	Difusión por radio, televisión y otros medios de mensajes sobre programas y actividades gubernamentales	343,450	28,850	28,850	32,100	28,850	28,850	29,100	26,850	28,850	27,100	28,100	29,100	26,850
362	Difusión por radio, televisión y otros medios de mensajes comerciales para promover la venta de bienes o servicios	103,023	8,585	8,585	8,585	8,585	8,585	8,585	8,585	8,585	8,585	8,585	8,585	8,585
363	Servicios de creatividad, preproducción y producción de publicidad, excepto internet	8,000	500	1,500	500	500	500	500	500	500	500	1,500	500	500
364	Servicios de revelado de fotografías	2,400	200	200	200	200	200	200	200	200	200	200	200	200
365	Servicios de la industria filmica, del sonido y del video	-	-	-	-	-	-	-	-	-	-	-	-	-



Presupuesto de Egresos por Clasificación por Objeto del Gasto en Base Mensual - 2015

18

Entidad Pública: MUNICIPIO DE MASCOTA, JALISCO

COG	DESCRIPCION	ANUAL	ENERO	FEBRERO	MARZO	ABRIL	MAYO	JUNIO	JULIO	AGOSTO	SEPTIEMBRE	OCTUBRE	NOVIEMBRE	DICEMBRE
366	Servicio de creación y difusión de contenido exclusivamente a través de Internet	1,800	150	150	150	150	150	150	150	150	150	150	150	150
369	Otros servicios de información	6,440	300	1,680	300	-	500	1,680	-	300	-	1,380	300	11
<b>3700</b>	<b>SERVICIOS DE TRASLADO Y VIÁTICOS</b>	<b>505,778</b>	<b>51,098</b>	<b>43,998</b>	<b>33,498</b>	<b>48,198</b>	<b>39,198</b>	<b>40,998</b>	<b>35,698</b>	<b>38,198</b>	<b>36,498</b>	<b>43,698</b>	<b>35,698</b>	<b>38,98</b>
371	Pasajes aéreos	5,200	5,200											
372	Pasajes terrestres	86,465	6,622	6,622	6,622	6,622	10,122	6,622	6,622	6,622	6,622	10,122	6,622	6,62
373	Pasajes marítimos, lacustres y fluviales	1,800	150	150	150	150	150	150	150	150	150	150	150	15
374	Autotransporte	11,600	700	700	1,500	700	700	1,500	700	700	1,500	700	700	1,50
375	Viáticos en el país	331,713	28,476	30,976	38,476	35,976	23,476	25,976	23,476	25,976	23,476	25,976	23,476	25,97
376	Viáticos en el extranjero	5,200	5,200											
377	Gastos de instalación y traslado de menaje													
378	Servicios integrales de traslado y viáticos	3,600	300	300	300	300	300	300	300	300	300	300	300	300
379	Otros servicios de traslado y hospedaje	60,200	4,450	5,200	4,450	4,450	4,450	6,450	4,450	4,450	4,450	6,450	4,450	4,450
<b>3800</b>	<b>SERVICIOS OFICIALES</b>	<b>519,235</b>	<b>44,935</b>	<b>41,800</b>	<b>42,300</b>	<b>41,800</b>	<b>41,800</b>	<b>41,800</b>	<b>41,800</b>	<b>41,800</b>	<b>41,800</b>	<b>51,300</b>	<b>46,300</b>	<b>41,800</b>
381	Gastos de ceremonial	33,135	5,635	2,500	2,500	2,500	2,500	2,500	2,500	2,500	2,500	2,500	2,500	2,500
382	Gastos de orden social y cultural	431,500	35,000	35,000	35,000	35,000	35,000	35,000	35,000	35,000	35,000	44,500	36,500	35,000
383	Congresos y convenciones	41,400	3,200	3,200	3,200	3,200	3,200	3,200	3,200	3,200	3,200	3,200	6,200	3,200
384	Exposiciones	13,200	1,100	1,100	1,100	1,100	1,100	1,100	1,100	1,100	1,100	1,100	1,100	1,100
385	Gastos de representación													
<b>3900</b>	<b>OTROS SERVICIOS GENERALES</b>	<b>74,100</b>	<b>6,175</b>	<b>6,175</b>	<b>6,175</b>	<b>6,175</b>	<b>6,175</b>	<b>6,175</b>	<b>6,175</b>	<b>6,175</b>	<b>6,175</b>	<b>6,175</b>	<b>6,175</b>	<b>6,175</b>
391	Servicios funerarios y de cementeros	30,000	2,500	2,500	2,500	2,500	2,500	2,500	2,500	2,500	2,500	2,500	2,500	2,500
392	Impuestos y derechos													
393	Impuestos y derechos de importación													
394	Sentencias y resoluciones por autoridad competente													
395	Penas, multas, accesorios y actualizaciones	13,500	1,125	1,125	1,125	1,125	1,125	1,125	1,125	1,125	1,125	1,125	1,125	1,125
396	Otros gastos por responsabilidades													
397	Utilidades													
398	Impuesto sobre nómina y otros que se deriven de una relación laboral													
399	Otros servicios generales	30,600	2,550	2,550	2,550	2,550	2,550	2,550	2,550	2,550	2,550	2,550	2,550	2,550
4000	TRANSFERENCIAS, ASIGNACIONES, SUBSIDIOS Y OTRAS AYUDAS	3,154,272	262,856	262,856	262,856	262,856	262,856	262,856	262,856	262,856	262,856	262,856	262,856	262,856
<b>4100</b>	<b>TRANSFERENCIAS INTERNAS Y ASIGNACIONES AL SECTOR PUBLICO</b>													
411	Asignaciones presupuestarias al Poder Ejecutivo													
412	Asignaciones presupuestarias al Poder Legislativo													



Presupuesto de Egresos por Clasificación por Objeto del Gasto en Base Mensual - 2015

19

Entidad Pública: MUNICIPIO DE MASCOTA, JALISCO

COG	DESCRIPCIÓN	ANUAL	ENERO	FEBRERO	MARZO	ABRIL	MAYO	JUNIO	JULIO	AGOSTO	SEPTIEMBRE	OCTUBRE	NOVIEMBRE	DICIEMBRE
413	Asignaciones presupuestarias al Poder Judicial	-	-	-	-	-	-	-	-	-	-	-	-	-
414	Asignaciones presupuestarias a Organos Autónomos	-	-	-	-	-	-	-	-	-	-	-	-	-
415	Transferencias internas otorgadas a entidades paraestatales no empresariales y no financieras	-	-	-	-	-	-	-	-	-	-	-	-	-
416	Transferencias internas otorgadas a entidades paraestatales empresariales y no financieras	-	-	-	-	-	-	-	-	-	-	-	-	-
417	Transferencias internas otorgadas a fideicomisos públicos empresariales y no financieros	-	-	-	-	-	-	-	-	-	-	-	-	-
418	Transferencias internas otorgadas a instituciones paraestatales públicas financieras	-	-	-	-	-	-	-	-	-	-	-	-	-
419	Transferencias internas otorgadas a fideicomisos públicos financieros	-	-	-	-	-	-	-	-	-	-	-	-	-
4200	<b>TRANSFERENCIAS AL RESTO DEL SECTOR PÚBLICO</b>	-	-	-	-	-	-	-	-	-	-	-	-	-
421	Transferencias otorgadas a entidades paraestatales no empresariales y no financieras	-	-	-	-	-	-	-	-	-	-	-	-	-
422	Transferencias otorgadas para entidades paraestatales empresariales y no financieras	-	-	-	-	-	-	-	-	-	-	-	-	-
423	Transferencias otorgadas para instituciones paraestatales públicas financieras	-	-	-	-	-	-	-	-	-	-	-	-	-
424	Transferencias otorgadas a entidades federativas y municipios	-	-	-	-	-	-	-	-	-	-	-	-	-
425	Transferencias a fideicomisos de entidades federativas y municipios	-	-	-	-	-	-	-	-	-	-	-	-	-
4300	<b>SUBSIDIOS Y SUBVENIONES</b>	-	-	-	-	-	-	-	-	-	-	-	-	-
431	Subsidios a la producción	-	-	-	-	-	-	-	-	-	-	-	-	-
432	Subsidios a la distribución	-	-	-	-	-	-	-	-	-	-	-	-	-
433	Subsidios a la inversión	-	-	-	-	-	-	-	-	-	-	-	-	-
434	Subsidios a la prestación de servicios públicos	-	-	-	-	-	-	-	-	-	-	-	-	-
435	Subsidios para cubrir diferenciales de tasas de interés	-	-	-	-	-	-	-	-	-	-	-	-	-
436	Subsidios a la vivienda	-	-	-	-	-	-	-	-	-	-	-	-	-
437	Subvenciones al consumo	-	-	-	-	-	-	-	-	-	-	-	-	-
438	Subsidios a entidades federativas y municipios	-	-	-	-	-	-	-	-	-	-	-	-	-
439	Otros subsidios	-	-	-	-	-	-	-	-	-	-	-	-	-
4400	<b>AYUDAS SOCIALES</b>	2,367,000	197,250	197,250	197,250	197,250	197,250	197,250	197,250	197,250	197,250	197,250	197,250	197,250
441	Ayudas sociales a personas	270,000	22,500	22,500	22,500	22,500	22,500	22,500	22,500	22,500	22,500	22,500	22,500	22,500
442	Becas y otras ayudas para programas de capacitación	-	-	-	-	-	-	-	-	-	-	-	-	-
443	Ayudas sociales a instituciones de enseñanza	300,000	25,000	25,000	25,000	25,000	25,000	25,000	25,000	25,000	25,000	25,000	25,000	25,000
444	Ayudas sociales a actividades científicas o académicas	-	-	-	-	-	-	-	-	-	-	-	-	-
445	Ayudas sociales a instituciones sin fines de lucro	342,000	28,500	28,500	28,500	28,500	28,500	28,500	28,500	28,500	28,500	28,500	28,500	28,500
446	Ayudas sociales a cooperativas	-	-	-	-	-	-	-	-	-	-	-	-	-
447	Ayudas sociales a entidades de interés público	1,440,000	120,000	120,000	120,000	120,000	120,000	120,000	120,000	120,000	120,000	120,000	120,000	120,000



Presupuesto de Egresos por Clasificación por Objeto del Gasto en Base Mensual - 2015

Entidad Pública: MUNICIPIO DE MASCOTA, JALISCO

20

COG	DESCRIPCION	ANUAL	ENERO	FEBRERO	MARZO	ABRIL	MAYO	JUNIO	JULIO	AGOSTO	SEPTIEMBRE	OCTUBRE	NOVIEMBRE	DICIEMBRE
448	Ayudas por desastres naturales y otros siniestros	15,000	1,250	1,250	1,250	1,250	1,250	1,250	1,250	1,250	1,250	1,250	1,250	1,250
4500	<b>PENSIONES Y JUBILACIONES</b>	<b>787,272</b>	<b>65,606</b>	<b>65,606</b>	<b>65,606</b>	<b>65,606</b>	<b>65,606</b>	<b>65,606</b>	<b>65,606</b>	<b>65,606</b>	<b>65,606</b>	<b>65,606</b>	<b>65,606</b>	<b>65,606</b>
451	Pensiones	787,272	65,606	65,606	65,606	65,606	65,606	65,606	65,606	65,606	65,606	65,606	65,606	65,606
452	Jubilaciones	-	-	-	-	-	-	-	-	-	-	-	-	-
459	Otras pensiones y jubilaciones	-	-	-	-	-	-	-	-	-	-	-	-	-
4600	<b>TRANSFERENCIAS A FIDEICOMISOS, MANDATOS Y OTROS ANALOGOS</b>	-	-	-	-	-	-	-	-	-	-	-	-	-
461	Transferencias a fideicomisos del Poder Ejecutivo	-	-	-	-	-	-	-	-	-	-	-	-	-
462	Transferencias a fideicomisos del Poder Legislativo	-	-	-	-	-	-	-	-	-	-	-	-	-
463	Transferencias a fideicomisos del Poder Judicial	-	-	-	-	-	-	-	-	-	-	-	-	-
464	Transferencias a fideicomisos públicos de entidades paraestatales no empresariales y no financieras	-	-	-	-	-	-	-	-	-	-	-	-	-
465	Transferencias a fideicomisos públicos de entidades paraestatales empresariales y no financieras	-	-	-	-	-	-	-	-	-	-	-	-	-
466	Transferencias a fideicomisos de instituciones públicas financieras	-	-	-	-	-	-	-	-	-	-	-	-	-
4700	<b>TRANSFERENCIAS A LA SEGURIDAD SOCIAL</b>	-	-	-	-	-	-	-	-	-	-	-	-	-
471	Transferencias por obligación de ley	-	-	-	-	-	-	-	-	-	-	-	-	-
4800	<b>DONATIVOS</b>	-	-	-	-	-	-	-	-	-	-	-	-	-
481	Donativos a instituciones sin fines de lucro	-	-	-	-	-	-	-	-	-	-	-	-	-
482	Donativos a entidades federativas	-	-	-	-	-	-	-	-	-	-	-	-	-
483	Donativos a fideicomisos privados	-	-	-	-	-	-	-	-	-	-	-	-	-
484	Donativos a fideicomisos estatales	-	-	-	-	-	-	-	-	-	-	-	-	-
485	Donativos internacionales	-	-	-	-	-	-	-	-	-	-	-	-	-
4900	<b>TRANSFERENCIAS AL EXTERIOR</b>	-	-	-	-	-	-	-	-	-	-	-	-	-
491	Transferencias para gobiernos extranjeros	-	-	-	-	-	-	-	-	-	-	-	-	-
492	Transferencias para organismos internacionales	-	-	-	-	-	-	-	-	-	-	-	-	-
493	Transferencias para el sector privado externo	-	-	-	-	-	-	-	-	-	-	-	-	-
5000	<b>BIENES MUEBLES, INMUEBLES E INMANGIABLES</b>	<b>9,077,720</b>	<b>95,616</b>	<b>295,944</b>	<b>7,838,036</b>	<b>758,566</b>	<b>31,066</b>	<b>5,566</b>	<b>6,066</b>	<b>6,066</b>	<b>6,566</b>	<b>18,566</b>	<b>6,066</b>	<b>5,566</b>
5100	<b>MOBILIARIO Y EQUIPO DE ADMINISTRACIÓN</b>	<b>337,454</b>	<b>64,100</b>	<b>152,354</b>	<b>49,150</b>	<b>29,150</b>	<b>26,150</b>	<b>650</b>	<b>1,150</b>	<b>1,150</b>	<b>650</b>	<b>11,150</b>	<b>1,150</b>	<b>650</b>
511	Muebles de oficina y estantería	120,650	35,800	68,350	13,350	350	350	350	350	350	350	350	350	350
512	Muebles, excepto de oficina y estantería	4,500	-	-	4,500	-	-	-	-	-	-	-	-	-
513	Bienes artísticos, culturales y científicos	-	-	-	-	-	-	-	-	-	-	-	-	-
514	Objetos de valor	-	-	-	-	-	-	-	-	-	-	-	-	-
515	Equipo de cómputo de tecnologías de la información	188,304	27,800	66,504	28,300	28,300	25,300	300	300	300	300	10,300	300	300



Presupuesto de Egresos por Clasificación por Objeto del Gasto en Base Mensual - 2015

(21)

Entidad Pública: MUNICIPIO DE MASCOTA, JALISCO

COG	DESCRIPCIÓN	ANUAL	ENERO	FEBRERO	MARZO	ABRIL	MAYO	JUNIO	JULIO	AGOSTO	SEPTIEMBRE	OCTUBRE	NOVIEMBRE	DICIEMBRE
519	Otros mobiliarios y equipos de administración	24,000	500	17,500	3,000	500	500	-	500	500	-	500	500	-
<b>5200</b>	<b>MOBILIARIO Y EQUIPO EDUCACIONAL Y RECREATIVO</b>	<b>85,666</b>	<b>10,916</b>	<b>23,090</b>	<b>8,416</b>	<b>4,416</b>	<b>4,416</b>	<b>4,416</b>	<b>4,416</b>	<b>4,416</b>	<b>5,416</b>	<b>6,916</b>	<b>4,416</b>	<b>4,416</b>
521	Equipos y aparatos audiovisuales	2,000	-	2,000	-	-	-	-	-	-	-	-	-	-
522	Aparatos deportivos	-	-	-	-	-	-	-	-	-	-	-	-	-
523	Cámaras fotográficas y de video	34,404	5,500	10,904	4,500	1,500	1,500	1,500	1,500	1,500	1,500	1,500	1,500	1,500
529	Otro mobiliario y equipo educacional y recreativo	49,262	5,416	10,186	3,916	2,916	2,916	2,916	2,916	2,916	3,916	5,416	2,916	2,916
<b>5300</b>	<b>EQUIPO E INSTRUMENTAL MÉDICO Y DE LABORATORIO</b>	<b>240,000</b>	<b>-</b>	<b>120,000</b>	<b>120,000</b>	<b>-</b>	<b>-</b>	<b>-</b>	<b>-</b>	<b>-</b>	<b>-</b>	<b>-</b>	<b>-</b>	<b>-</b>
531	Equipo médico y de laboratorio	240,000	-	120,000	120,000	-	-	-	-	-	-	-	-	-
532	Instrumental médico y de laboratorio	-	-	-	-	-	-	-	-	-	-	-	-	-
<b>5400</b>	<b>VEHÍCULOS Y EQUIPO DE TRANSPORTE</b>	<b>60,000</b>	<b>-</b>	<b>-</b>	<b>-</b>	<b>-</b>	<b>-</b>	<b>-</b>	<b>-</b>	<b>-</b>	<b>-</b>	<b>-</b>	<b>-</b>	<b>-</b>
541	Vehículos y equipo de transporte	-	-	-	-	-	-	-	-	-	-	-	-	-
542	Carrocerías y remolques	-	-	-	-	-	-	-	-	-	-	-	-	-
543	Equipo aerospacial	-	-	-	-	-	-	-	-	-	-	-	-	-
544	Equipo ferroviario	-	-	-	-	-	-	-	-	-	-	-	-	-
545	Embarcaciones	-	-	-	-	-	-	-	-	-	-	-	-	-
549	Otros equipo de transporte	60,000	-	-	-	-	-	-	-	-	-	-	-	-
<b>5500</b>	<b>EQUIPO DE DEFENSA Y SEGURIDAD</b>	<b>220,000</b>	<b>-</b>	<b>-</b>	<b>-</b>	<b>220,000</b>	<b>-</b>	<b>-</b>	<b>-</b>	<b>-</b>	<b>-</b>	<b>-</b>	<b>-</b>	<b>-</b>
551	Equipo de defensa y seguridad	220,000	-	-	-	220,000	-	-	-	-	-	-	-	-
<b>5600</b>	<b>MAQUINARIA, OTROS EQUIPOS Y HERRAMIENTAS</b>	<b>25,000</b>	<b>20,500</b>	<b>-</b>	<b>-</b>	<b>4,500</b>	<b>-</b>	<b>-</b>	<b>-</b>	<b>-</b>	<b>-</b>	<b>-</b>	<b>-</b>	<b>-</b>
561	Maquinaria y equipo agropecuario	-	-	-	-	-	-	-	-	-	-	-	-	-
562	Maquinaria y equipo industrial	-	-	-	-	-	-	-	-	-	-	-	-	-
563	Maquinaria y equipo de construcción	-	-	-	-	-	-	-	-	-	-	-	-	-
564	Sistemas de aire acondicionado, calefacción y de refrigeración industrial y comercial	-	-	-	-	-	-	-	-	-	-	-	-	-
565	Equipo de comunicación y telecomunicación	17,000	17,000	-	-	-	-	-	-	-	-	-	-	-
566	Equipo de generación eléctrica, aparatos y accesorios eléctricos	4,500	-	-	-	4,500	-	-	-	-	-	-	-	-
567	Herramientas y máquinas-herramienta	3,500	3,500	-	-	-	-	-	-	-	-	-	-	-
569	Otros equipos	-	-	-	-	-	-	-	-	-	-	-	-	-
<b>5700</b>	<b>ACTIVOS BIOLÓGICOS</b>	<b>-</b>	<b>-</b>	<b>-</b>	<b>-</b>	<b>-</b>	<b>-</b>	<b>-</b>	<b>-</b>	<b>-</b>	<b>-</b>	<b>-</b>	<b>-</b>	<b>-</b>
571	Bovinos	-	-	-	-	-	-	-	-	-	-	-	-	-
572	Porcinos	-	-	-	-	-	-	-	-	-	-	-	-	-
573	Aves	-	-	-	-	-	-	-	-	-	-	-	-	-
574	Ovinos y caprinos	-	-	-	-	-	-	-	-	-	-	-	-	-



Presupuesto de Egresos por Clasificación por Objeto del Gasto en Base Mensual - 2015

622

Entidad Pública: MUNICIPIO DE MASCOTA, JALISCO

COG	DESCRIPCIÓN	ANUAL	ENERO	FEBRERO	MARZO	ABRIL	MAYO	JUNIO	JULIO	AGOSTO	SEPTIEMBRE	OCTUBRE	NOVIEMBRE	DICIEMBRE
575	Peces y acuicultura	-	-	-	-	-	-	-	-	-	-	-	-	-
576	Equinos	-	-	-	-	-	-	-	-	-	-	-	-	-
577	Especies menores y de zoológico	-	-	-	-	-	-	-	-	-	-	-	-	-
578	Arboles y plantas	-	-	-	-	-	-	-	-	-	-	-	-	-
579	Otros activos biológicos	-	-	-	-	-	-	-	-	-	-	-	-	-
<b>5800</b>	<b>BIENES INMUEBLES</b>	<b>8,100,000</b>	-	-	<b>7,600,000</b>	<b>500,000</b>	-	-	-	-	-	-	-	-
581	Terrenos	-	-	-	-	-	-	-	-	-	-	-	-	-
582	Viviendas	-	-	-	-	-	-	-	-	-	-	-	-	-
583	Edificios no residenciales	7,600,000	-	-	7,600,000	-	-	-	-	-	-	-	-	-
589	Otros bienes inmuebles	500,000	-	-	-	500,000	-	-	-	-	-	-	-	-
<b>5900</b>	<b>ACTIVOS INTANGIBLES</b>	<b>9,600</b>	<b>4,100</b>	-	-	<b>500</b>	<b>500</b>	<b>500</b>	<b>500</b>	<b>500</b>	<b>500</b>	<b>500</b>	<b>500</b>	<b>500</b>
591	Software	6,000	500	-	-	500	500	500	500	500	500	500	500	500
592	Patentes	-	-	-	-	-	-	-	-	-	-	-	-	-
593	Marcas	-	-	-	-	-	-	-	-	-	-	-	-	-
594	Derechos	3,600	3,600	-	-	-	-	-	-	-	-	-	-	-
595	Concesiones	-	-	-	-	-	-	-	-	-	-	-	-	-
596	Franquicias	-	-	-	-	-	-	-	-	-	-	-	-	-
597	Licencias informáticas e intelectuales	-	-	-	-	-	-	-	-	-	-	-	-	-
598	Licencias industriales, comerciales y otras	-	-	-	-	-	-	-	-	-	-	-	-	-
599	Otros activos intangibles	-	-	-	-	-	-	-	-	-	-	-	-	-
<b>6000</b>	<b>INVERSIÓN PÚBLICA</b>	<b>42,197,802</b>	<b>440,000</b>	<b>14,533,502</b>	<b>17,917,300</b>	<b>4,645,000</b>	<b>328,000</b>	<b>115,000</b>	<b>2,865,000</b>	<b>365,000</b>	<b>529,000</b>	<b>440,000</b>	-	-
<b>6100</b>	<b>OBRA PÚBLICA EN BIENES DE DOMINIO PÚBLICO</b>	<b>38,947,802</b>	<b>440,000</b>	<b>14,533,502</b>	<b>15,417,300</b>	<b>4,645,000</b>	<b>328,000</b>	<b>115,000</b>	<b>2,115,000</b>	<b>365,000</b>	<b>529,000</b>	<b>440,000</b>	-	-
611	Edificación habitacional	643,000	-	300,000	343,000	-	-	-	-	-	-	-	-	-
612	Edificación no habitacional	2,900,000	-	-	500,000	600,000	-	-	1,500,000	-	-	300,000	-	-
613	Construcción de obras para el abastecimiento de agua, petróleo, gas, electricidad y telecomunicaciones	7,684,300	-	-	5,954,300	830,000	150,000	-	500,000	250,000	-	-	-	-
614	División de terrenos y construcción de obras de urbanización	-	-	-	-	-	-	-	-	-	-	-	-	-
615	Construcción de vías de comunicación	7,155,000	352,000	115,000	5,810,000	115,000	178,000	115,000	115,000	115,000	90,000	140,000	-	-
616	Otras construcciones de ingeniería civil u obra pesada	20,565,502	88,000	14,138,502	2,800,000	3,100,000	-	-	-	-	439,000	-	-	-
617	Instalaciones y equipamiento en construcciones	-	-	-	-	-	-	-	-	-	-	-	-	-
619	Trabajo de acabados en edificaciones y otros trabajos especializados	-	-	-	-	-	-	-	-	-	-	-	-	-
<b>6200</b>	<b>OBRA PÚBLICA EN BIENES PROPIOS</b>	<b>3,250,000</b>	-	-	<b>2,500,000</b>	-	-	-	<b>750,000</b>	-	-	-	-	-
621	Edificación habitacional	-	-	-	-	-	-	-	-	-	-	-	-	-



MIS

Presupuesto de Egresos por Clasificación por Objeto del Gasto en Base Mensual - 2015

23

Entidad Pública: MUNICIPIO DE MASCOTA, JAISCO

COG	DESCRIPCION	ANUAL	ENERO	FEBRERO	MARZO	ABRIL	MAYO	JUNIO	JULIO	AGOSTO	SEPTIEMBRE	OCTUBRE	NOVIEMBRE	ENERO
622	Edificación no habitacional	-												
623	Construcción de obras para el abastecimiento de agua, petróleo, gas, electricidad y telecomunicaciones	-												
624	División de terrenos y construcción de obras de urbanización	-												
625	Construcción de vías de comunicación	-												
626	Otras construcciones de ingeniería civil u obra pesada	2,500,000			2,500,000									
627	Instalaciones y equipamiento en construcciones	750,000												
629	Trabajos de acabados en edificaciones y otros trabajos especializados	-							750,000					
<b>6300</b>	<b>PROYECTOS PRODUCTIVOS Y ACCIONES DE FOMENTO</b>	-												
631	Estudios, formulación y evaluación de proyectos productivos no incluidos en conceptos anteriores de este capítulo	-												
632	Ejecución de proyectos productivos no incluidos en conceptos anteriores de este capítulo	-												
<b>7000</b>	<b>INVERSIONES FINANCIERAS Y OTRAS PROVISIONES</b>	-												
<b>7100</b>	<b>INVERSIONES PARA EL FOMENTO DE ACTIVIDADES PRODUCTIVAS</b>	-												
711	Créditos otorgados por entidades federativas y municipios al sector social y privado para el fomento de actividades productivas	-												
712	Créditos otorgados por las entidades federativas a municipios para el fomento de actividades productivas	-												
<b>7200</b>	<b>ACCIONES Y PARTICIPACIONES DE CAPITAL</b>	-												
721	Acciones y participaciones de capital en entidades paraestatales no empresariales y no financieras con fines de política económica	-												
722	Acciones y participaciones de capital en entidades paraestatales empresariales y no financieras con fines de política económica	-												
723	Acciones y participaciones de capital en instituciones paraestatales públicas financieras con fines de política económica	-												
724	Acciones y participaciones de capital en el sector privado con fines de política económica	-												
725	Acciones y participaciones de capital en organismos internacionales con fines de política económica	-												
726	Acciones y participaciones de capital en el sector externo con fines de política económica	-												
727	Acciones y participaciones de capital en el sector público con fines de gestión de la liquidez	-												
728	Acciones y participaciones de capital en el sector privado con fines de gestión de liquidez	-												
729	Acciones y participaciones de capital en el sector externo con fines de gestión de liquidez	-												
<b>7300</b>	<b>COMPRA DE TITULOS Y VALORES</b>	-												
731	Bonos	-												
732	Valores representativos de deuda adquiridos con fines de política económica	-												



Presupuesto de Egresos por Clasificación por Objeto del Gasto en Base Mensual - 2015

24

Entidad Pública: MUNICIPIO DE MASCOTA, JALISCO

COG	DESCRIPCIÓN	ANUAL	ENERO	FEBRERO	MARZO	ABRIL	MAYO	JUNIO	JULIO	AGOSTO	SEPTIEMBRE	OCTUBRE	NOVIEMBRE	DICEMIEMBRE
733	Valores representativos de deuda adquiridos con fines de gestión de liquidez	-	-	-	-	-	-	-	-	-	-	-	-	-
734	Obligaciones negociables adquiridas con fines de política económica	-	-	-	-	-	-	-	-	-	-	-	-	-
735	Obligaciones negociables adquiridas con fines de gestión de liquidez	-	-	-	-	-	-	-	-	-	-	-	-	-
739	Otros valores	-	-	-	-	-	-	-	-	-	-	-	-	-
<b>7400</b>	<b>CONCESIÓN DE PRÉSTAMOS</b>	-	-	-	-	-	-	-	-	-	-	-	-	-
741	Concesión de préstamos a entidades paraestatales no empresariales y no financieras con fines de política económica	-	-	-	-	-	-	-	-	-	-	-	-	-
742	Concesión de préstamos a entidades paraestatales empresariales y no financieras con fines de política económica	-	-	-	-	-	-	-	-	-	-	-	-	-
743	Concesión de préstamos a instituciones paraestatales públicas financieras con fines de política económica	-	-	-	-	-	-	-	-	-	-	-	-	-
744	Concesión de préstamos a entidades federativas y municipios con fines de política económica	-	-	-	-	-	-	-	-	-	-	-	-	-
745	Concesión de préstamos al sector privado con fines de política económica	-	-	-	-	-	-	-	-	-	-	-	-	-
746	Concesión de préstamos al sector externo con fines de política económica	-	-	-	-	-	-	-	-	-	-	-	-	-
747	Concesión de préstamos al sector público con fines de gestión de liquidez	-	-	-	-	-	-	-	-	-	-	-	-	-
748	Concesión de préstamos al sector privado con fines de gestión de liquidez	-	-	-	-	-	-	-	-	-	-	-	-	-
749	Concesión de préstamos al sector externo con fines de gestión de liquidez	-	-	-	-	-	-	-	-	-	-	-	-	-
<b>7500</b>	<b>INVERSIONES EN FIDEICOMISOS, MANDATOS Y OTROS ANALÓGOS</b>	-	-	-	-	-	-	-	-	-	-	-	-	-
751	Inversiones en fideicomisos del Poder Ejecutivo	-	-	-	-	-	-	-	-	-	-	-	-	-
752	Inversiones en fideicomisos del Poder Legislativo	-	-	-	-	-	-	-	-	-	-	-	-	-
753	Inversiones en fideicomisos del Poder Judicial	-	-	-	-	-	-	-	-	-	-	-	-	-
754	Inversiones en fideicomisos públicos no empresariales y no financieros	-	-	-	-	-	-	-	-	-	-	-	-	-
755	Inversiones en fideicomisos públicos empresariales y no financieros	-	-	-	-	-	-	-	-	-	-	-	-	-
756	Inversiones en fideicomisos públicos financieros	-	-	-	-	-	-	-	-	-	-	-	-	-
757	Inversiones en fideicomisos de entidades federativas	-	-	-	-	-	-	-	-	-	-	-	-	-
758	Inversiones en fideicomisos de municipios	-	-	-	-	-	-	-	-	-	-	-	-	-
759	Fideicomisos de empresas privadas y particulares	-	-	-	-	-	-	-	-	-	-	-	-	-
<b>7600</b>	<b>OTRAS INVERSIONES FINANCIERAS</b>	-	-	-	-	-	-	-	-	-	-	-	-	-
761	Depósitos a largo plazo en moneda nacional	-	-	-	-	-	-	-	-	-	-	-	-	-
762	Depósitos a largo plazo en moneda extranjera	-	-	-	-	-	-	-	-	-	-	-	-	-
<b>7900</b>	<b>PROVISIONES PARA CONTINGENCIAS Y OTRAS EROGACIONES ESPECIALES</b>	-	-	-	-	-	-	-	-	-	-	-	-	-
791	Contingencias por fenómenos naturales	-	-	-	-	-	-	-	-	-	-	-	-	-





Presupuesto de Egresos por Clasificación por Objeto del Gasto en Base Mensual - 2015

Entidad Pública: MUNICIPIO DE MASCOTA, JALISCO

25



COG	DESCRIPCIÓN	ANUAL	ENERO	FEBRERO	MARZO	ABRIL	MAYO	JUNIO	JULIO	AGOSTO	SEPTIEMBRE	OCTUBRE	NOVIEMBRE	DICIEMBRE
792	Contingencias socioeconómicas													
799	Otras erogaciones especiales													
8000	PARTICIPACIONES Y APORTACIONES													
<b>8100</b>	<b>PARTICIPACIONES</b>													
811	Fondo general de participaciones													
812	Fondo de fomento municipal													
813	Participaciones de las entidades federativas a los municipios													
814	Otros conceptos participables de la Federación a entidades federativas													
815	Otros conceptos participables de la Federación a municipios													
816	Convenios de colaboración administrativa													
<b>8300</b>	<b>APORTACIONES</b>													
831	Aportaciones de la Federación a las entidades federativas													
832	Aportaciones de la Federación a municipios													
833	Aportaciones de las entidades federativas a los municipios													
834	Aportaciones previstas en leyes y decretos al sistema de protección social													
835	Aportaciones previstas en leyes y decretos compensatorias a entidades federativas y municipios													
<b>8500</b>	<b>CONVENIOS</b>													
851	Convenios de reasignación													
852	Convenios de descentralización													
853	Otros convenios													
9000	DEUDA PÚBLICA	4,507,820	750,652	750,652	1,750,652	250,652	250,652	250,652	250,652	250,652	250,652	250,652	250,652	250,652
<b>9100</b>	<b>AMORTIZACIÓN DE LA DEUDA PÚBLICA</b>	<b>2,357,820</b>	<b>196,485</b>	<b>196,485</b>	<b>1,96,485</b>	<b>196,485</b>	<b>196,485</b>	<b>196,485</b>	<b>196,485</b>	<b>196,485</b>	<b>196,485</b>	<b>196,485</b>	<b>196,485</b>	<b>196,485</b>
911	Amortización de la deuda interna con instituciones de crédito	2,357,820	196,485	196,485	1,96,485	196,485	196,485	196,485	196,485	196,485	196,485	196,485	196,485	196,485
912	Amortización de la deuda interna por emisión de títulos y valores													
913	Amortización de arrendamientos financieros nacionales													
914	Amortización de la deuda externa con instituciones de crédito													
915	Amortización de deuda externa con organismos financieros internacionales													
916	Amortización de la deuda bilateral													
917	Amortización de la deuda externa por emisión de títulos y valores													
918	Amortización de arrendamientos financieros internacionales													

Presupuesto de Egresos por Clasificación por Objeto del Gasto en Base Mensual - 2015

Entidad Pública: MUNICIPIO DE MASCOTA, JALISCO

26

COG	DESCRIPCIÓN	ANUAL	ENERO	FEBRERO	MARZO	ABRIL	MAYO	JUNIO	JULIO	AGOSTO	SEPTIEMBRE	OCTUBRE	NOVIEMBRE	DICEMBRE
9200	<b>INTERESES DE LA DEUDA PÚBLICA</b>	650,000	54,167	54,167	54,167	54,167	54,167	54,167	54,167	54,167	54,167	54,167	54,167	54,167
921	Intereses de la deuda interna con instituciones de crédito	650,000	54,167	54,167	54,167	54,167	54,167	54,167	54,167	54,167	54,167	54,167	54,167	54,167
922	Intereses derivados de la colocación de títulos y valores	-	-	-	-	-	-	-	-	-	-	-	-	-
923	Intereses por arrendamientos financieros nacionales	-	-	-	-	-	-	-	-	-	-	-	-	-
924	Intereses de la deuda externa con instituciones de crédito	-	-	-	-	-	-	-	-	-	-	-	-	-
925	Intereses de la deuda con organismos financieros internacionales	-	-	-	-	-	-	-	-	-	-	-	-	-
926	Intereses de la deuda bilateral	-	-	-	-	-	-	-	-	-	-	-	-	-
927	Intereses derivados de la colocación de títulos y valores en el exterior	-	-	-	-	-	-	-	-	-	-	-	-	-
928	Intereses por arrendamientos financieros internacionales	-	-	-	-	-	-	-	-	-	-	-	-	-
9300	<b>COMISIONES DE LA DEUDA PÚBLICA</b>	-	-	-	-	-	-	-	-	-	-	-	-	-
931	Comisiones de la deuda pública interna	-	-	-	-	-	-	-	-	-	-	-	-	-
932	Comisiones de la deuda pública externa	-	-	-	-	-	-	-	-	-	-	-	-	-
9400	<b>GASTOS DE LA DEUDA PÚBLICA</b>	-	-	-	-	-	-	-	-	-	-	-	-	-
941	Gastos de la deuda pública interna	-	-	-	-	-	-	-	-	-	-	-	-	-
942	Gastos de la deuda pública externa	-	-	-	-	-	-	-	-	-	-	-	-	-
9500	<b>COSTO POR COBERTURAS</b>	-	-	-	-	-	-	-	-	-	-	-	-	-
951	Costos por coberturas	-	-	-	-	-	-	-	-	-	-	-	-	-
9600	<b>APOYOS FINANCIEROS</b>	-	-	-	-	-	-	-	-	-	-	-	-	-
961	Apoys a intermediarios financieros	-	-	-	-	-	-	-	-	-	-	-	-	-
962	Apoys a ahorradores y deudores del Sistema Financiero Nacional	-	-	-	-	-	-	-	-	-	-	-	-	-
9900	<b>ADEUDOS DE EJERCICIOS FISCALES ANTERIORES (ADEFAS)</b>	1,500,000	500,000	500,000	4,500,000	-	-	-	-	-	-	-	-	-
991	ADEFAS	1,500,000	500,000	500,000	4,500,000	-	-	-	-	-	-	-	-	-
<b>TOTAL DE EGRESOS</b>		<b>107,600,991</b>	<b>5,365,114</b>	<b>19,633,561</b>	<b>34,702,221</b>	<b>9,733,203</b>	<b>4,598,946</b>	<b>4,371,859</b>	<b>7,086,459</b>	<b>4,596,171</b>	<b>7,257,272</b>	<b>4,744,073</b>	<b>4,212,339</b>	<b>5,249,751</b>








**PRESUPUESTO DE EGRESOS 2015 POR CLASIFICACION ADMINISTRATIVA**

129

DEPARTAMENTO	COG	TOTAL ANUAL	ENERO	FEBRERO	MARZO	ABRIL	MAYO	JUNIO	JULIO	AGOSTO	SEPTIEMBRE	OCTUBRE	NOVIEMBRE	DICIEMBRE
CASA DE CULTURA	382	120,000	10,000	10,000	10,000	10,000	10,000	10,000	10,000	10,000	10,000	10,000	10,000	10,000
CASA DE CULTURA	515	2,404	-	2,404	-	-	-	-	-	-	-	-	-	-
CASA DE CULTURA	523	2,404	-	2,404	-	-	-	-	-	-	-	-	-	-
CASA DE CULTURA	529	6,270	-	6,270	-	-	-	-	-	-	-	-	-	-
CASA DE CULTURA	583	7,600,000	-	7,600,000	-	-	-	-	-	-	-	-	-	-
<b>Total CASA DE CULTURA</b>		<b>8,520,375</b>	<b>68,626</b>	<b>79,704</b>	<b>7,670,446</b>	<b>70,446</b>	<b>68,626</b>	<b>68,626</b>	<b>68,626</b>	<b>68,626</b>	<b>127,506</b>	<b>68,626</b>	<b>68,626</b>	<b>91,892</b>
CATASTRO	113	445,944	37,162	37,162	37,162	37,162	37,162	37,162	37,162	37,162	37,162	37,162	37,162	37,162
CATASTRO	132	90,579	-	-	1,528	1,528	-	-	-	-	49,815	-	-	37,162
CATASTRO	134	53,134	4,428	4,428	4,428	4,428	4,428	4,428	4,428	4,428	4,428	4,428	4,428	4,428
CATASTRO	211	8,400	700	700	700	700	700	700	700	700	700	700	700	700
CATASTRO	212	10,200	850	850	850	850	850	850	850	850	850	850	850	850
CATASTRO	213	3,000	-	-	-	1,000	-	-	-	-	-	-	-	-
CATASTRO	249	15,000	-	15,000	-	-	-	-	-	-	-	-	-	-
CATASTRO	261	4,200	350	350	350	350	350	350	350	350	350	350	350	
CATASTRO	271	5,200	-	5,200	-	-	-	-	-	-	-	-	-	-
CATASTRO	294	1,200	-	-	600	-	-	600	-	-	-	-	-	-
CATASTRO	314	10,800	900	900	900	900	900	900	900	900	900	900	900	900
CATASTRO	318	1,800	150	150	150	150	150	150	150	150	150	150	150	150
CATASTRO	353	6,000	-	-	-	-	-	-	-	-	-	3,000	-	-
CATASTRO	359	1,050	-	-	350	-	-	350	-	-	-	-	350	-
CATASTRO	361	2,000	-	-	1,000	-	-	1,000	-	-	-	-	300	-
CATASTRO	369	900	-	-	300	-	-	300	-	-	-	-	300	-
CATASTRO	372	7,000	800	800	800	800	800	800	800	800	800	800	800	800
CATASTRO	375	9,600	-	-	-	3,500	-	-	-	-	-	-	-	-
CATASTRO	511	25,000	-	25,000	-	-	-	-	-	-	-	-	-	-
CATASTRO	515	30,000	-	30,000	-	-	-	-	-	-	-	-	-	-
CATASTRO	519	5,000	-	5,000	-	-	-	-	-	-	-	-	-	-
<b>Total CATASTRO</b>		<b>736,007</b>	<b>45,340</b>	<b>125,540</b>	<b>49,118</b>	<b>90,868</b>	<b>48,840</b>	<b>45,940</b>	<b>45,690</b>	<b>47,640</b>	<b>95,155</b>	<b>52,840</b>	<b>45,990</b>	<b>83,048</b>
CEMENTERIOS	113	219,264	18,272	18,272	18,272	18,272	18,272	18,272	18,272	18,272	18,272	18,272	18,272	18,272
CEMENTERIOS	121	131,000	10,917	10,917	10,917	10,917	10,917	10,917	10,917	10,917	10,917	10,917	10,917	10,917
CEMENTERIOS	132	37,144	-	-	751	751	-	-	-	-	25,668	-	-	10,917
CEMENTERIOS	134	29,808	2,484	2,484	2,484	2,484	2,484	2,484	2,484	2,484	2,484	2,484	2,484	2,484
CEMENTERIOS	242	131,670	10,973	10,973	10,973	10,973	10,973	10,973	10,973	10,973	10,973	10,973	10,973	10,973
CEMENTERIOS	247	65,835	5,486	5,486	5,486	5,486	5,486	5,486	5,486	5,486	5,486	5,486	5,486	5,486
CEMENTERIOS	248	49,488	4,124	4,124	4,124	4,124	4,124	4,124	4,124	4,124	4,124	4,124	4,124	4,124
CEMENTERIOS	249	54,864	4,572	4,572	4,572	4,572	4,572	4,572	4,572	4,572	4,572	4,572	4,572	4,572
CEMENTERIOS	261	7,896	658	658	658	658	658	658	658	658	658	658	658	658
CEMENTERIOS	291	8,784	732	732	732	732	732	732	732	732	732	732	732	732
<b>Total CEMENTERIOS</b>		<b>735,753</b>	<b>58,217</b>	<b>58,217</b>	<b>58,969</b>	<b>58,969</b>	<b>58,217</b>	<b>58,217</b>	<b>58,217</b>	<b>58,217</b>	<b>83,885</b>	<b>58,217</b>	<b>58,217</b>	<b>68,191</b>
CE-MUJER	113	105,924	8,827	8,827	8,827	8,827	8,827	8,827	8,827	8,827	8,827	8,827	8,827	8,827
CE-MUJER	121	-	-	-	-	-	-	-	-	-	-	-	-	-
CE-MUJER	132	15,970	-	-	363	363	-	-	-	-	10,889	-	-	4,355
CE-MUJER	134	-	-	-	-	-	-	-	-	-	-	-	-	-








**PRESUPUESTO DE EGRESOS 2015 POR CLASIFICACION ADMINISTRATIVA**

DEPARTAMENTO	COG	TOTAL ANUAL	ENERO	FEBRERO	MARZO	ABRIL	MAYO	JUNIO	JULIO	AGOSTO	SEPTIEMBRE	OCTUBRE	NOVIEMBRE	DICEMBRE
<b>Total DEPORTES</b>		920,051	74,279	74,279	71,731	71,731	70,279	70,279	70,279	70,279	118,027	70,279	70,279	88,341
DIRECCION OBRAS PUBLICAS	113	770,448	64,204	64,204	64,204	64,204	64,204	64,204	64,204	64,204	64,204	64,204	64,204	64,204
DIRECCION OBRAS PUBLICAS	132	122,830			2,640	2,640					84,626			32,924
DIRECCION OBRAS PUBLICAS	134	48,673	4,056	4,056	4,056	4,056	4,056	4,056	4,056	4,056	4,056	4,056	4,056	4,056
DIRECCION OBRAS PUBLICAS	211	26,125	2,177	2,177	2,177	2,177	2,177	2,177	2,177	2,177	2,177	2,177	2,177	2,177
DIRECCION OBRAS PUBLICAS	212	31,350	2,613	2,613	2,613	2,613	2,613	2,613	2,613	2,613	2,613	2,613	2,613	2,613
DIRECCION OBRAS PUBLICAS	261	18,060	1,505	1,505	1,505	1,505	1,505	1,505	1,505	1,505	1,505	1,505	1,505	1,505
DIRECCION OBRAS PUBLICAS	315	7,524	627	627	627	627	627	627	627	627	627	627	627	627
DIRECCION OBRAS PUBLICAS	352	3,135	261	261	261	261	261	261	261	261	261	261	261	261
DIRECCION OBRAS PUBLICAS	353	4,389	366	366	366	366	366	366	366	366	366	366	366	366
DIRECCION OBRAS PUBLICAS	375	17,556	1,463	1,463	1,463	1,463	1,463	1,463	1,463	1,463	1,463	1,463	1,463	1,463
<b>Total DIRECCION OBRAS PUBLICAS</b>		1,050,090	77,272	77,272	77,272	77,272	77,272	77,272	77,272	77,272	161,898	77,272	77,272	110,196
ECOLOGIA	113	315,804	26,317	26,317	26,317	26,317	26,317	26,317	26,317	26,317	26,317	26,317	26,317	26,317
ECOLOGIA	121	5,000	417	417	417	417	417	417	417	417	417	417	417	417
ECOLOGIA	122	300,000	25,000	25,000	25,000	25,000	25,000	25,000	25,000	25,000	25,000	25,000	25,000	25,000
ECOLOGIA	132	60,879			1,082	1,082					33,899			24,826
ECOLOGIA	134	23,053	1,921	1,921	1,921	1,921	1,921	1,921	1,921	1,921	1,921	1,921	1,921	1,921
ECOLOGIA	211	14,064	1,172	1,172	1,172	1,172	1,172	1,172	1,172	1,172	1,172	1,172	1,172	1,172
ECOLOGIA	212	21,250	1,135	1,135	1,135	1,135	1,135	1,135	1,135	1,135	1,135	1,135	1,135	1,135
ECOLOGIA	216	4,008	334	334	334	334	334	334	334	334	334	334	334	334
ECOLOGIA	217	15,408	1,057	1,057	1,057	1,057	1,057	1,057	1,057	1,057	1,057	1,057	1,057	1,057
ECOLOGIA	221	21,800			5,450	5,450					1,057			1,057
ECOLOGIA	271	21,800			21,800	21,800								
ECOLOGIA	272	5,450			5,450	5,450								
ECOLOGIA	369	4,140			1,380	1,380								
ECOLOGIA	375	3,444	287	287	287	287	287	287	287	287	287	287	287	287
<b>Total ECOLOGIA</b>		816,100	57,640	59,020	59,052	65,080	63,998	65,378	57,640	57,640	91,529	59,020	57,640	82,466
IMAU	113	122,004	10,167	10,167	10,167	10,167	10,167	10,167	10,167	10,167	10,167	10,167	10,167	10,167
IMAU	132	19,532			418	418					13,393			5,302
IMAU	134	8,288	691	691	691	691	691	691	691	691	691	691	691	691
IMAU	211	4,800	400	400	400	400	400	400	400	400	400	400	400	400
IMAU	212	24,000	2,000	2,000	2,000	2,000	2,000	2,000	2,000	2,000	2,000	2,000	2,000	2,000
IMAU	215	6,000	500	500	500	500	500	500	500	500	500	500	500	500
IMAU	216	3,000	250	250	250	250	250	250	250	250	250	250	250	250
IMAU	273	1,000	500						500					250



52









**PRESUPUESTO DE EGRESOS 2015 POR CLASIFICACION ADMINISTRATIVA**

DEPARTAMENTO	COG	TOTAL ANUAL	ENERO	FEBRERO	MARZO	ABRIL	MAYO	JUNIO	JULIO	AGOSTO	SEPTIEMBRE	OCTUBRE	NOVIEMBRE	DIEMBRE
PRESIDENCIA	223	1,200	100	100	100	100	100	100	100	100	100	100	100	100
PRESIDENCIA	246	3,000	250	250	250	250	250	250	250	250	250	250	250	250
PRESIDENCIA	261	300,000	25,000	25,000	25,000	25,000	25,000	25,000	25,000	25,000	25,000	25,000	25,000	25,000
PRESIDENCIA	274	3,000	250	250	250	250	250	250	250	250	250	250	250	250
PRESIDENCIA	294	3,000	250	250	250	250	250	250	250	250	250	250	250	250
PRESIDENCIA	296	20,000	1,667	1,667	1,667	1,667	1,667	1,667	1,667	1,667	1,667	1,667	1,667	1,667
PRESIDENCIA	314	36,000	3,000	3,000	3,000	3,000	3,000	3,000	3,000	3,000	3,000	3,000	3,000	3,000
PRESIDENCIA	315	5,000	417	417	417	417	417	417	417	417	417	417	417	417
PRESIDENCIA	316	2,496	208	208	208	208	208	208	208	208	208	208	208	208
PRESIDENCIA	318	600	50	50	50	50	50	50	50	50	50	50	50	50
PRESIDENCIA	336	15,000	-	-	-	-	-	-	-	-	-	-	-	-
PRESIDENCIA	345	7,000	-	-	7,000	-	-	-	-	-	-	-	-	-
PRESIDENCIA	351	10,200	850	850	850	850	850	850	850	850	850	850	850	850
PRESIDENCIA	353	5,400	450	450	450	450	450	450	450	450	450	450	450	450
PRESIDENCIA	355	6,000	500	500	500	500	500	500	500	500	500	500	500	500
PRESIDENCIA	358	4,200	350	350	350	350	350	350	350	350	350	350	350	350
PRESIDENCIA	359	6,000	500	500	500	500	500	500	500	500	500	500	500	500
PRESIDENCIA	361	19,800	1,650	1,650	1,650	1,650	1,650	1,650	1,650	1,650	1,650	1,650	1,650	1,650
PRESIDENCIA	362	6,000	500	500	500	500	500	500	500	500	500	500	500	500
PRESIDENCIA	372	6,000	500	500	500	500	500	500	500	500	500	500	500	500
PRESIDENCIA	375	30,000	2,500	2,500	2,500	2,500	2,500	2,500	2,500	2,500	2,500	2,500	2,500	2,500
PRESIDENCIA	379	30,000	2,500	2,500	2,500	2,500	2,500	2,500	2,500	2,500	2,500	2,500	2,500	2,500
PRESIDENCIA	381	30,000	2,500	2,500	2,500	2,500	2,500	2,500	2,500	2,500	2,500	2,500	2,500	2,500
PRESIDENCIA	382	300,000	25,000	25,000	25,000	25,000	25,000	25,000	25,000	25,000	25,000	25,000	25,000	25,000
PRESIDENCIA	383	30,000	2,500	2,500	2,500	2,500	2,500	2,500	2,500	2,500	2,500	2,500	2,500	2,500
PRESIDENCIA	391	30,000	2,500	2,500	2,500	2,500	2,500	2,500	2,500	2,500	2,500	2,500	2,500	2,500
PRESIDENCIA	395	1,500	125	125	125	125	125	125	125	125	125	125	125	125
PRESIDENCIA	441	270,000	22,500	22,500	22,500	22,500	22,500	22,500	22,500	22,500	22,500	22,500	22,500	22,500
PRESIDENCIA	443	300,000	25,000	25,000	25,000	25,000	25,000	25,000	25,000	25,000	25,000	25,000	25,000	25,000
PRESIDENCIA	445	150,000	12,500	12,500	12,500	12,500	12,500	12,500	12,500	12,500	12,500	12,500	12,500	12,500
PRESIDENCIA	447	1,440,000	120,000	120,000	120,000	120,000	120,000	120,000	120,000	120,000	120,000	120,000	120,000	120,000
PRESIDENCIA	448	15,000	1,250	1,250	1,250	1,250	1,250	1,250	1,250	1,250	1,250	1,250	1,250	1,250
PRESIDENCIA	451	787,272	65,606	65,606	65,606	65,606	65,606	65,606	65,606	65,606	65,606	65,606	65,606	65,606
<b>Total PRESIDENCIA</b>		<b>4,758,054</b>	<b>387,296</b>	<b>387,296</b>	<b>387,296</b>	<b>387,296</b>	<b>387,296</b>	<b>387,296</b>	<b>387,296</b>	<b>387,296</b>	<b>387,296</b>	<b>387,296</b>	<b>387,296</b>	<b>387,296</b>
PROMOCION ECONOMICA	113	1,175,220	97,935	97,935	97,935	97,935	97,935	97,935	97,935	97,935	97,935	97,935	97,935	97,935
PROMOCION ECONOMICA	132	176,430	-	-	4,027	4,027	-	-	-	-	-	-	-	-
PROMOCION ECONOMICA	134	111,657	9,305	9,305	9,305	9,305	9,305	9,305	9,305	9,305	9,305	9,305	9,305	9,305
PROMOCION ECONOMICA	271	25,000	-	25,000	-	-	-	-	-	-	-	-	-	-

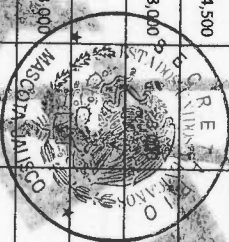


36

**PRESUPUESTO DE EGRESOS 2015 POR CLASIFICACION ADMINISTRATIVA**

39

DEPARTAMENTO	COG	TOTAL ANUAL	ENERO	FEBRERO	MARZO	ABRIL	MAYO	JUNIO	JULIO	AGOSTO	SEPTIEMBRE	OCTUBRE	NOVIEMBRE	DICIEMBRE
PROMOCION ECONOMICA	314	56,724	4,727	4,727	4,727	4,727	4,727	4,727	4,727	4,727	4,727	4,727	4,727	4,727
PROMOCION ECONOMICA	315	12,000	1,000	1,000	1,000	1,000	1,000	1,000	1,000	1,000	1,000	1,000	1,000	1,000
PROMOCION ECONOMICA	318	2,000	500	500	500	500								
PROMOCION ECONOMICA	339	60,000		20,000	20,000	20,000								
PROMOCION ECONOMICA	347	5,000			5,000									
PROMOCION ECONOMICA	353	6,000		2,000	2,000	2,000								
PROMOCION ECONOMICA	375	30,000	5,000	5,000	10,000	10,000								
PROMOCION ECONOMICA	511	7,000			7,000									
PROMOCION ECONOMICA	512	4,500			4,500									
PROMOCION ECONOMICA	515	27,000		16,000	8,000	8,000								
PROMOCION ECONOMICA	519	12,000		12,000										
PROMOCION ECONOMICA	523	6,000		3,000	3,000									
PROMOCION ECONOMICA	541	240,000		120,000	120,000									
PROMOCION ECONOMICA	549	60,000			60,000									
<b>Total PROMOCION ECONOMICA</b>		<b>2,016,531</b>	<b>118,957</b>	<b>323,467</b>	<b>349,994</b>	<b>132,494</b>	<b>112,967</b>	<b>112,967</b>	<b>112,967</b>	<b>112,967</b>	<b>245,640</b>	<b>112,967</b>	<b>112,967</b>	<b>148,663</b>
PROTECCION CIVIL	113	349,728	29,144	29,144	29,144	29,144	29,144	29,144	29,144	29,144	29,144	29,144	29,144	29,144
PROTECCION CIVIL	122	4,000	333	333	333	333	333	333	333	333	333	333	333	333
PROTECCION CIVIL	132	47,810			1,198	1,198								
PROTECCION CIVIL	134	37,851	3,154	3,154	3,154	3,154	3,154	3,154	3,154	3,154	40,764	3,154	3,154	4,649
PROTECCION CIVIL	211	6,600	550	550	550	550	550	550	550	550	550	550	550	550
PROTECCION CIVIL	212	3,600	300	300	300	300	300	300	300	300	300	300	300	300
PROTECCION CIVIL	261	144,000	12,000	12,000	12,000	12,000	12,000	12,000	12,000	12,000	12,000	12,000	12,000	12,000
PROTECCION CIVIL	271	3,600	300	300	300	300	300	300	300	300	300	300	300	300
PROTECCION CIVIL	294	4,000		1,000			1,000							1,000
PROTECCION CIVIL	296	24,000	2,000	2,000	2,000	2,000	2,000	2,000	2,000	2,000	2,000	2,000	2,000	2,000
PROTECCION CIVIL	314	8,400	700	700	700	700	700	700	700	700	700	700	700	700
PROTECCION CIVIL	352	2,400	200	200	200	200	200	200	200	200	200	200	200	200
PROTECCION CIVIL	353	2,400	200	200	200	200	200	200	200	200	200	200	200	200



**PRESUPUESTO DE EGRESOS 2015 POR CLASIFICACION ADMINISTRATIVA**

DEPARTAMENTO	COG	TOTAL ANUAL	ENERO	FEBRERO	MARZO	ABRIL	MAYO	JUNIO	JULIO	AGOSTO	SEPTIEMBRE	OCTUBRE	NOVIEMBRE	DIEMBRE
PROTECCION CIVIL	355	42,000	3,500	3,500	3,500	3,500	3,500	3,500	3,500	3,500	3,500	3,500	3,500	3,500
PROTECCION CIVIL	375	9,600	800	800	800	800	800	800	800	800	800	800	800	800
<b>Total PROTECCION CIVIL</b>		<b>639,989</b>	<b>53,182</b>	<b>54,182</b>	<b>54,380</b>	<b>54,380</b>	<b>54,182</b>	<b>53,182</b>	<b>53,182</b>	<b>54,182</b>	<b>93,946</b>	<b>53,182</b>	<b>53,182</b>	<b>58,831</b>
RASTRO	211	14,676	1,223	1,223	1,223	1,223	1,223	1,223	1,223	1,223	1,223	1,223	1,223	1,223
RASTRO	216	16,800	1,400	1,400	1,400	1,400	1,400	1,400	1,400	1,400	1,400	1,400	1,400	1,400
RASTRO	261	56,280	4,690	4,690	4,690	4,690	4,690	4,690	4,690	4,690	4,690	4,690	4,690	4,690
RASTRO	271	27,600	2,300	2,300	2,300	2,300	2,300	2,300	2,300	2,300	2,300	2,300	2,300	2,300
RASTRO	272	19,200	1,600	1,600	1,600	1,600	1,600	1,600	1,600	1,600	1,600	1,600	1,600	1,600
RASTRO	291	34,680	2,890	2,890	2,890	2,890	2,890	2,890	2,890	2,890	2,890	2,890	2,890	2,890
RASTRO	296	4,500	375	375	375	375	375	375	375	375	375	375	375	375
RASTRO	311	168,000	14,000	14,000	14,000	14,000	14,000	14,000	14,000	14,000	14,000	14,000	14,000	14,000
RASTRO	312	78,000	6,500	6,500	6,500	6,500	6,500	6,500	6,500	6,500	6,500	6,500	6,500	6,500
RASTRO	314	9,600	800	800	800	800	800	800	800	800	800	800	800	800
RASTRO	355	7,200	600	600	600	600	600	600	600	600	600	600	600	600
RASTRO	357	46,800	3,900	3,900	3,900	3,900	3,900	3,900	3,900	3,900	3,900	3,900	3,900	3,900
RASTRO	113	1,542,060	128,505	128,505	128,505	128,505	128,505	128,505	128,505	128,505	128,505	128,505	128,505	128,505
RASTRO	122	5,000	417	417	417	417	417	417	417	417	417	417	417	417
RASTRO	132	259,061	16,153	16,153	16,153	16,153	16,153	16,153	16,153	16,153	16,153	16,153	16,153	16,153
RASTRO	134	193,837	185,353	185,353	185,353	185,353	185,353	185,353	185,353	185,353	185,353	185,353	185,353	185,353
<b>Total RASTRO</b>		<b>2,483,294</b>	<b>185,353</b>	<b>185,353</b>	<b>185,353</b>	<b>185,353</b>	<b>185,353</b>	<b>185,353</b>	<b>185,353</b>	<b>185,353</b>	<b>363,461</b>	<b>185,353</b>	<b>185,353</b>	<b>255,738</b>
REGISTRO CIVIL	211	31,620	2,635	2,635	2,635	2,635	2,635	2,635	2,635	2,635	2,635	2,635	2,635	2,635
REGISTRO CIVIL	212	33,000	2,750	2,750	2,750	2,750	2,750	2,750	2,750	2,750	2,750	2,750	2,750	2,750
REGISTRO CIVIL	261	3,000	-	500	-	-	-	-	-	-	-	-	-	500
REGISTRO CIVIL	352	3,000	-	3,000	-	-	-	-	-	-	-	-	-	-
REGISTRO CIVIL	353	8,000	-	-	2,000	-	-	2,000	-	-	2,000	-	-	2,000
REGISTRO CIVIL	372	4,800	400	400	400	400	400	400	400	400	400	400	400	400
REGISTRO CIVIL	375	2,400	200	200	200	200	200	200	200	200	200	200	200	200
REGISTRO CIVIL	382	9,000	-	-	-	-	-	-	-	-	-	-	-	-
REGISTRO CIVIL	399	19,800	1,650	1,650	1,650	1,650	1,650	1,650	1,650	1,650	1,650	1,650	1,650	1,650
REGISTRO CIVIL	511	9,000	3,000	3,000	3,000	3,000	3,000	3,000	3,000	3,000	3,000	3,000	3,000	3,000
REGISTRO CIVIL	515	17,800	-	17,800	-	-	-	-	-	-	-	-	-	-
REGISTRO CIVIL	113	406,596	33,883	33,883	33,883	33,883	33,883	33,883	33,883	33,883	33,883	33,883	33,883	33,883
REGISTRO CIVIL	132	66,413	-	17,800	-	-	-	-	-	-	-	-	-	-
REGISTRO CIVIL	134	37,295	3,108	3,108	3,108	3,108	3,108	3,108	3,108	3,108	3,108	3,108	3,108	3,108
<b>Total REGISTRO CIVIL</b>		<b>651,724</b>	<b>47,626</b>	<b>68,926</b>	<b>51,019</b>	<b>46,519</b>	<b>44,626</b>	<b>47,116</b>	<b>44,626</b>	<b>45,126</b>	<b>92,255</b>	<b>54,126</b>	<b>44,626</b>	<b>65,123</b>
REGLAMENTOS	113	472,908	39,409	39,409	39,409	39,409	39,409	39,409	39,409	39,409	39,409	39,409	39,409	39,409
REGLAMENTOS	122	17,000	1,417	1,417	1,417	1,417	1,417	1,417	1,417	1,417	1,417	1,417	1,417	1,417
REGLAMENTOS	132	76,301	-	-	1,620	1,620	-	-	-	-	52,601	-	-	20,459
REGLAMENTOS	134	36,488	3,041	3,041	3,041	3,041	3,041	3,041	3,041	3,041	3,041	3,041	3,041	3,041
REGLAMENTOS	211	8,220	685	685	685	685	685	685	685	685	685	685	685	685
REGLAMENTOS	212	6,564	547	547	547	547	547	547	547	547	547	547	547	547
REGLAMENTOS	315	6,564	547	547	547	547	547	547	547	547	547	547	547	547

PRESUPUESTO DE EGRESOS 2015 POR CLASIFICACION ADMINISTRATIVA

DEPARTAMENTO	COG	TOTAL ANUAL	ENERO	FEBRERO	MARZO	ABRIL	MAYO	JUNIO	JULIO	AGOSTO	SEPTIEMBRE	OCTUBRE	NOVIEMBRE	DICIEMBRE
REGIAMIENTOS	362	8,196	683	683	683	683	683	683	683	683	683	683	683	683
REGIAMIENTOS	375	4,920	410	410	410	410	410	410	410	410	410	410	410	410
REGIAMIENTOS	511	15,000	15,000	15,000	15,000	15,000	15,000	15,000	15,000	15,000	15,000	15,000	15,000	15,000
REGIAMIENTOS	515	10,000	10,000	10,000	10,000	10,000	10,000	10,000	10,000	10,000	10,000	10,000	10,000	10,000
<b>Total REGIAMIENTOS</b>		<b>662,161</b>	<b>71,738</b>	<b>46,738</b>	<b>46,359</b>	<b>48,359</b>	<b>46,738</b>	<b>46,738</b>	<b>46,738</b>	<b>46,738</b>	<b>99,340</b>	<b>46,738</b>	<b>46,738</b>	<b>67,197</b>
RELLENO SANITARIO	249	39,486	9,083	22,708	22,708	22,708	22,708	22,708	22,708	22,708	22,708	22,708	22,708	22,708
RELLENO SANITARIO	261	277,496	22,708	22,708	22,708	22,708	22,708	22,708	22,708	22,708	22,708	22,708	22,708	22,708
RELLENO SANITARIO	298	19,620	1,635	1,635	1,635	1,635	1,635	1,635	1,635	1,635	1,635	1,635	1,635	1,635
<b>Total RELLENO SANITARIO</b>		<b>662,161</b>	<b>71,738</b>	<b>46,738</b>	<b>46,359</b>	<b>48,359</b>	<b>46,738</b>	<b>46,738</b>	<b>46,738</b>	<b>46,738</b>	<b>99,340</b>	<b>46,738</b>	<b>46,738</b>	<b>67,197</b>
SANITARIO		331,602	33,426	24,343	24,343	33,426	24,343	24,343	33,426	24,343	24,343	33,426	24,343	27,497
SALA DE REGIDORES	111	1,712,664	142,722	142,722	142,722	142,722	142,722	142,722	142,722	142,722	142,722	142,722	142,722	142,722
SALA DE REGIDORES	132	214,152	4,867,000	4,867,000	4,867,000	4,867,000	4,867,000	4,867,000	4,867,000	4,867,000	4,867,000	4,867,000	4,867,000	4,867,000
SALA DE REGIDORES	134	5,225	435	435	435	435	435	435	435	435	435	435	435	435
SALA DE REGIDORES	221	12,540	1,045	1,045	1,045	1,045	1,045	1,045	1,045	1,045	1,045	1,045	1,045	1,045
SALA DE REGIDORES	261	11,286	941	941	941	941	941	941	941	941	941	941	941	941
<b>Total SALA DE REGIDORES</b>		<b>1,955,867</b>	<b>145,143</b>	<b>145,143</b>	<b>150,010</b>	<b>145,143</b>	<b>145,143</b>	<b>145,143</b>	<b>145,143</b>	<b>145,143</b>	<b>291,156</b>	<b>145,143</b>	<b>145,143</b>	<b>209,548</b>
SALUD	113	61,380	5,115	5,115	5,115	5,115	5,115	5,115	5,115	5,115	5,115	5,115	5,115	5,115
SALUD	132	10,412	704	704	704	704	704	704	704	704	704	704	704	704
SALUD	134	8,451	704	704	704	704	704	704	704	704	704	704	704	704
<b>Total SALUD</b>		<b>80,243</b>	<b>5,819</b>	<b>5,819</b>	<b>5,819</b>	<b>5,819</b>	<b>5,819</b>	<b>5,819</b>	<b>5,819</b>	<b>5,819</b>	<b>13,488</b>	<b>5,819</b>	<b>5,819</b>	<b>8,142</b>
SEC.GRAL	113	428,652	35,721	35,721	35,721	35,721	35,721	35,721	35,721	35,721	35,721	35,721	35,721	35,721
SEC.GRAL	132	67,466	1,726	1,726	1,726	1,726	1,726	1,726	1,726	1,726	1,726	1,726	1,726	1,726
SEC.GRAL	134	20,716	800	800	800	800	800	800	800	800	800	800	800	800
SEC.GRAL	211	9,600	800	800	800	800	800	800	800	800	800	800	800	800
SEC.GRAL	212	9,600	800	800	800	800	800	800	800	800	800	800	800	800
SEC.GRAL	213	12,000	1,000	1,000	1,000	1,000	1,000	1,000	1,000	1,000	1,000	1,000	1,000	1,000
SEC.GRAL	218	12,000	1,000	1,000	1,000	1,000	1,000	1,000	1,000	1,000	1,000	1,000	1,000	1,000
SEC.GRAL	221	12,000	1,000	1,000	1,000	1,000	1,000	1,000	1,000	1,000	1,000	1,000	1,000	1,000
SEC.GRAL	223	1,200	200	200	200	200	200	200	200	200	200	200	200	200
SEC.GRAL	313	1,200	100	100	100	100	100	100	100	100	100	100	100	100
SEC.GRAL	315	9,000	750	750	750	750	750	750	750	750	750	750	750	750
SEC.GRAL	336	4,800	400	400	400	400	400	400	400	400	400	400	400	400
SEC.GRAL	375	27,000	1,000	3,500	1,500	3,500	1,000	3,500	1,000	3,500	1,000	3,500	1,000	3,500
SEC.GRAL	379	19,200	1,600	1,600	1,600	1,600	1,600	1,600	1,600	1,600	1,600	1,600	1,600	1,600
SEC.GRAL	384	6,000	500	500	500	500	500	500	500	500	500	500	500	500
<b>Total SEC.GRAL</b>		<b>640,434</b>	<b>46,397</b>	<b>49,097</b>	<b>47,866</b>	<b>50,566</b>	<b>46,397</b>	<b>49,097</b>	<b>46,397</b>	<b>49,097</b>	<b>92,591</b>	<b>49,097</b>	<b>46,397</b>	<b>67,433</b>
SEGURIDAD PUBLICA	113	3,017,280	251,440	251,440	251,440	251,440	251,440	251,440	251,440	251,440	251,440	251,440	251,440	251,440
SEGURIDAD PUBLICA	122	105,000	8,750	8,750	8,750	8,750	8,750	8,750	8,750	8,750	8,750	8,750	8,750	8,750
SEGURIDAD PUBLICA	132	506,076	6,667	6,667	6,667	6,667	6,667	6,667	6,667	6,667	6,667	6,667	6,667	6,667
SEGURIDAD PUBLICA	133	80,000	6,667	6,667	6,667	6,667	6,667	6,667	6,667	6,667	6,667	6,667	6,667	6,667
SEGURIDAD PUBLICA	134	373,315	31,110	31,110	31,110	31,110	31,110	31,110	31,110	31,110	31,110	31,110	31,110	31,110
SEGURIDAD PUBLICA	143	25,000	2,083	2,083	2,083	2,083	2,083	2,083	2,083	2,083	2,083	2,083	2,083	2,083

39





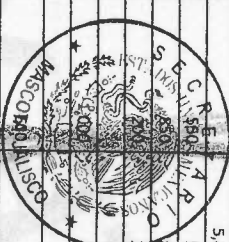
**PRESUPUESTO DE EGRESOS 2015 POR CLASIFICACION ADMINISTRATIVA**

DEPARTAMENTO	COG	TOTAL ANUAL	ENERO	FEBRERO	MARZO	ABRIL	MAYO	JUNIO	JULIO	AGOSTO	SEPTIEMBRE	OCTUBRE	NOVIEMBRE	DICIEMBRE
TESORERIA	211	42,000	3,500	3,500	3,500	3,500	3,500	3,500	3,500	3,500	3,500	3,500	3,500	3,500
TESORERIA	212	57,000	6,500	2,500	6,500	2,500	6,500	2,500	6,500	2,500	6,500	2,500	6,000	6,000
TESORERIA	214	6,000	500	500	500	500	500	500	500	500	500	500	500	500
TESORERIA	215	2,000	2,000											
TESORERIA	218	170,000	60,000	50,000				20,000						20,000
TESORERIA	246	1,000	500											500
TESORERIA	261	18,000	1,500	1,500	1,500	1,500	1,500	1,500	1,500	1,500	1,500	1,500	1,500	1,500
TESORERIA	271	2,500	2,500											
TESORERIA	313	2,080	100	180	180	180	180	180	180	180	180	180	180	180
TESORERIA	314	42,000	3,500	3,500	3,500	3,500	3,500	3,500	3,500	3,500	3,500	3,500	3,500	3,500
TESORERIA	315	9,600	800	800	800	800	800	800	800	800	800	800	800	800
TESORERIA	334	10,000						5,000						5,000
TESORERIA	341	42,000	3,500	3,500	3,500	3,500	3,500	3,500	3,500	3,500	3,500	3,500	3,500	3,500
TESORERIA	344	30,000			30,000									
TESORERIA	345	180,000			40,000			40,000						40,000
TESORERIA	351	5,000		5,000										
TESORERIA	352	6,000	3,000		3,000									
TESORERIA	353	25,000	3,000	2,000	2,000	2,000	2,000	2,000	2,000	2,000	2,000	2,000	2,000	2,000
TESORERIA	372	12,000	1,000	1,000	1,000	1,000	1,000	1,000	1,000	1,000	1,000	1,000	1,000	1,000
TESORERIA	375	12,000	1,000	1,000	1,000	1,000	1,000	1,000	1,000	1,000	1,000	1,000	1,000	1,000
TESORERIA	379	1,800	150	150	150	150	150	150	150	150	150	150	150	150
TESORERIA	395	12,000	1,000	1,000	1,000	1,000	1,000	1,000	1,000	1,000	1,000	1,000	1,000	1,000
TESORERIA	511	10,000			10,000									1,000
TESORERIA	515	20,000			20,000									
TESORERIA	519	3,000			3,000									
TESORERIA	566	4,500				4,500								
TESORERIA	911	2,357,820	196,485	196,485	196,485	196,485	196,485	196,485	196,485	196,485	196,485	196,485	196,485	196,485
TESORERIA	921	650,000	54,167	54,167	54,167	54,167	54,167	54,167	54,167	54,167	54,167	54,167	54,167	54,167
TESORERIA	991	1,500,000	500,000	500,000	500,000	500,000	500,000	500,000	500,000	500,000	500,000	500,000	500,000	54,167
<b>Total TESORERIA</b>		<b>6,248,540</b>	<b>918,783</b>	<b>900,363</b>	<b>958,174</b>	<b>352,674</b>	<b>369,363</b>	<b>390,363</b>	<b>349,363</b>	<b>365,363</b>	<b>440,390</b>	<b>405,363</b>	<b>348,863</b>	<b>449,979</b>
TRANSITO	113	416,664	34,722	34,722	34,722	34,722	34,722	34,722	34,722	34,722	34,722	34,722	34,722	34,722
TRANSITO	132	68,832			1,428	1,428					47,696			18,281
TRANSITO	134	43,883	3,657	3,657	3,657	3,657	3,657	3,657	3,657	3,657	3,657	3,657	3,657	3,657
TRANSITO	143	25,000	2,083	2,083	2,083	2,083	2,083	2,083	2,083	2,083	2,083	2,083	2,083	2,083
TRANSITO	153	53,000	4,417	4,417	4,417	4,417	4,417	4,417	4,417	4,417	4,417	4,417	4,417	4,417
TRANSITO	211	6,000	500	500	500	500	500	500	500	500	500	500	500	500
TRANSITO	212	8,400	700	700	700	700	700	700	700	700	700	700	700	700
TRANSITO	215	500		500										
TRANSITO	242	4,000	2,000				2,000							
TRANSITO	261	18,000	1,500	1,500	1,500	1,500	1,500	1,500	1,500	1,500	1,500	1,500	1,500	1,500
TRANSITO	271	20,000	10,000					10,000						
TRANSITO	296	6,000	1,000		1,000		1,000		1,000		1,000		1,000	
TRANSITO	314	12,000	1,000	1,000	1,000	1,000	1,000	1,000	1,000	1,000	1,000	1,000	1,000	1,000

**PRESUPUESTO DE EGRESOS 2015 POR CLASIFICACION ADMINISTRATIVA**

42

DEPARTAMENTO	COG	TOTAL ANUAL	ENERO	FEBRERO	MARZO	ABRIL	MAYO	JUNIO	JULIO	AGOSTO	SEPTIEMBRE	OCTUBRE	NOVIEMBRE	DICIEMBRE
TRANSITO	361	1,000	-	-	1,000	-	-	-	-	-	-	-	-	-
TRANSITO	375	5,000	-	-	5,000	-	-	-	-	-	-	-	-	-
TRANSITO	519	4,000	500	500	-	500	500	-	500	500	-	500	500	-
TRANSITO	523	2,000	2,000	-	-	-	-	-	-	-	-	-	-	-
TRANSITO	565	17,000	17,000	-	-	-	-	-	-	-	-	-	-	-
TRANSITO	567	3,500	3,500	-	-	-	-	-	-	-	-	-	-	-
<b>Total TRANSITO</b>		<b>714,779</b>	<b>84,579</b>	<b>49,579</b>	<b>57,007</b>	<b>50,507</b>	<b>52,079</b>	<b>48,579</b>	<b>60,079</b>	<b>49,079</b>	<b>97,275</b>	<b>49,079</b>	<b>50,079</b>	<b>66,860</b>
TURISMO	113	166,200	13,850	13,850	13,850	13,850	13,850	13,850	13,850	13,850	13,850	13,850	13,850	13,850
TURISMO	132	25,058	-	-	569	569	-	-	-	-	17,085	-	-	6,834
TURISMO	134	-	-	-	-	-	-	-	-	-	-	-	-	-
TURISMO	211	17,000	1,200	1,200	1,200	2,500	1,200	1,200	1,200	1,200	2,500	1,200	1,200	1,200
TURISMO	212	13,000	2,000	-	1,200	3,000	-	-	-	5,000	-	-	-	-
TURISMO	214	12,000	-	6,000	-	-	6,000	-	-	-	-	-	-	-
TURISMO	215	21,800	5,400	550	5,400	5,400	550	550	550	5,400	550	5,400	5,400	550
TURISMO	221	6,800	550	550	550	550	550	550	550	550	550	550	550	550
TURISMO	261	10,200	850	850	850	850	850	850	850	850	850	850	850	850
TURISMO	315	2,400	200	200	200	200	200	200	200	200	200	200	200	200
TURISMO	317	3,800	3,800	-	-	-	-	-	-	-	-	-	-	-
TURISMO	334	4,000	1,000	-	1,000	-	1,000	-	-	-	-	-	-	-
TURISMO	351	7,000	4,000	-	-	-	-	-	3,000	-	-	-	-	-
TURISMO	353	2,800	1,000	-	-	-	-	600	-	-	-	600	-	-
TURISMO	361	17,000	2,000	2,000	3,000	2,000	2,000	2,000	2,000	2,000	700	2,000	2,000	700
TURISMO	374	8,400	700	700	700	700	700	700	700	700	700	700	700	700
TURISMO	375	6,000	500	500	500	500	500	500	500	500	500	500	500	500
TURISMO	379	6,000	-	-	2,000	-	-	2,000	-	-	-	2,000	-	-
TURISMO	383	8,400	700	700	700	700	700	700	700	700	700	700	700	700
TURISMO	384	7,200	600	600	600	600	600	600	600	600	600	600	600	600
TURISMO	399	10,800	900	900	900	900	900	900	900	900	900	900	900	900
TURISMO	511	2,000	-	2,000	-	-	-	-	-	-	-	-	-	-
TURISMO	515	6,000	6,000	-	-	-	-	-	-	-	-	-	-	-
TURISMO	523	4,000	-	4,000	-	-	-	-	-	-	-	-	-	-
TURISMO	594	3,600	3,600	-	-	-	-	-	-	-	-	-	-	-
<b>Total TURISMO</b>		<b>370,858</b>	<b>48,650</b>	<b>34,050</b>	<b>27,219</b>	<b>32,319</b>	<b>29,050</b>	<b>24,650</b>	<b>23,050</b>	<b>32,450</b>	<b>38,435</b>	<b>23,650</b>	<b>30,450</b>	<b>26,884</b>
UNIDAD DE TRANSPARENCIA	113	99,420	8,285	8,285	8,285	8,285	8,285	8,285	8,285	8,285	8,285	8,285	8,285	8,285
UNIDAD DE TRANSPARENCIA	132	16,559	-	-	341	341	-	-	-	-	11,335	-	-	4,543
UNIDAD DE TRANSPARENCIA	134	11,447	954	954	954	954	954	954	954	954	954	954	954	954
UNIDAD DE TRANSPARENCIA	211	6,270	523	523	523	523	523	523	523	523	523	523	523	523
UNIDAD DE TRANSPARENCIA	212	12,540	1,045	1,045	1,045	1,045	1,045	1,045	1,045	1,045	1,045	1,045	1,045	1,045



**PRESUPUESTO DE EGRESOS 2015 POR CLASIFICACION ADMINISTRATIVA**

DEPARTAMENTO	COG	TOTAL ANUAL	ENERO	FEBRERO	MARZO	ABRIL	MAYO	JUNIO	JULIO	AGOSTO	SEPTIEMBRE	OCTUBRE	NOVIEMBRE	DICIEMBRE
UNIDAD DE TRANSPARENCIA	261	11,496	958	958	958	958	958	958	958	958	958	958	958	958
UNIDAD DE TRANSPARENCIA	314	12,540	1,045	1,045	1,045	1,045	1,045	1,045	1,045	1,045	1,045	1,045	1,045	1,045
UNIDAD DE TRANSPARENCIA	315	9,408	784	784	784	784	784	784	784	784	784	784	784	784
UNIDAD DE TRANSPARENCIA	334	25,080	2,090	2,090	2,090	2,090	2,090	2,090	2,090	2,090	2,090	2,090	2,090	2,090
UNIDAD DE TRANSPARENCIA	362	88,827	7,402	7,402	7,402	7,402	7,402	7,402	7,402	7,402	7,402	7,402	7,402	7,402
UNIDAD DE TRANSPARENCIA	375	10,447	871	871	871	871	871	871	871	871	871	871	871	871
UNIDAD DE TRANSPARENCIA	511	21,000	-	21,000	-	-	-	-	-	-	-	-	-	-
UNIDAD DE TRANSPARENCIA	515	9,500	9,500	-	-	-	-	-	-	-	-	-	-	-
<b>Total UNIDAD DE TRANSPARENCIA</b>		<b>334,534</b>	<b>33,456</b>	<b>44,956</b>	<b>24,295</b>	<b>24,295</b>	<b>21,956</b>	<b>23,956</b>	<b>23,956</b>	<b>23,956</b>	<b>35,291</b>	<b>23,956</b>	<b>23,956</b>	<b>28,499</b>
<b>Total General</b>		<b>107,600,991</b>	<b>5,365,114</b>	<b>19,683,581</b>	<b>30,702,221</b>	<b>30,702,221</b>	<b>24,295</b>	<b>4,371,859</b>	<b>7,086,659</b>	<b>4,596,171</b>	<b>7,257,272</b>	<b>4,744,073</b>	<b>4,212,339</b>	<b>5,249,751</b>



43

Presupuesto de Egresos por Clasificación por Objeto del Gasto y Fuentes de Financiamiento - 2015

Entidad Pública: MUNICIPIO DE MASCOTA, JALISCO

44

COG/FF	DESCRIPCIÓN	INGRESOS PROPIOS	RECURSOS FEDERALES					RECURSOS ESTATALES		FINANCIAMIENTOS INTERNOS	OTROS RECURSOS	TOTAL ANUAL
			APORTACIONES DEL FONDO INFRAESTRUC.	APORTACIONES DEL FONDO FORTALECIM.	PARTICIPACIONES FEDERALES	CONVENIOS	PARTICIPACIONES ESTATALES	CONVENIOS				
1000	SERVICIOS PERSONALES	27,350,370		4,339,358								31,689,728
<b>1100</b>	<b>REMUNERACIONES AL PERSONAL DE CARÁCTER PERMANENTE</b>	<b>18,813,718</b>		<b>3,716,640</b>								<b>22,530,358</b>
111	Diets	1,712,664										1,712,664
112	Haberes											
113	Sueldos base al personal permanente	17,101,054		3,716,640								20,817,694
114	Remuneraciones por adscripción laboral en el extranjero											
<b>1200</b>	<b>REMUNERACIONES AL PERSONAL DE CARÁCTER TRANSITORIO</b>	<b>1,478,645</b>										<b>1,478,645</b>
121	Honorarios asimilables a salarios	155,000										155,000
122	Sueldos base al personal eventual	1,323,645										1,323,645
123	Retribuciones por servicios de carácter social											
124	Retribución a los representantes de los trabajadores y de los patronos en la Junta de Conciliación y Arbitraje											
<b>1300</b>	<b>REMUNERACIONES ADICIONALES Y ESPECIALES</b>	<b>5,287,007</b>										<b>5,287,007</b>
131	Primas por años de servicios efectivos prestados											
132	Primas de vacaciones, dominical y gratificación de fin de año	3,015,508										3,015,508
133	Horas extraordinarias	174,000										174,000
134	Compensaciones	2,097,499										2,097,499
135	Sobrehaberes											
136	Asignaciones de técnico, de mando, por comisión, de vuelo y de técnico especial											
137	Honorarios especiales											
138	Participaciones por vigilancia en el cumplimiento de la leyes y custodia de valores											
<b>1400</b>	<b>SEGURIDAD SOCIAL</b>	<b>165,000</b>										<b>165,000</b>
141	Aportaciones de seguridad social	65,000										65,000
142	Aportaciones a fondos de vivienda	50,000										50,000
143	Aportaciones al sistema para el retiro	50,000										50,000
144	Aportaciones para seguros											
<b>1500</b>	<b>OTRAS PRESTACIONES SOCIALES Y ECONÓMICAS</b>	<b>1,606,000</b>										<b>1,606,000</b>
151	Cuotas para el fondo de ahorro y fondo de trabajo											
152	Indemnizaciones	1,500,000										1,500,000
153	Prestaciones y haberes de retiro	106,000										106,000
154	Prestaciones contractuales											



Presupuesto de Egresos por Clasificación por Objeto del Gasto y Fuentes de Financiamiento - 2015

Entidad Pública: MUNICIPIO DE MASCOTA, JALISCO



COG/FF	DESCRIPCIÓN	INGRESOS PROPIOS	RECURSOS FEDERALES				RECURSOS ESTATALES		FINANCIAMIENTOS INTERNOS	OTROS RECURSOS	TOTAL ANUAL
			APORTACIONES DEL FONDO INFRAESTRUC.	APORTACIONES DEL FONDO FORTALECIM.	PARTICIPACIONES FEDERALES	CONVENIOS	PARTICIPACIONES ESTATALES	CONVENIOS			
155	Apoyos a la capacitación de los servidores públicos										
159	Otras prestaciones sociales y económicas										
<b>1600</b>	<b>PREVISIONES</b>										
161	Previsiones de carácter laboral, económica y de seguridad social										
<b>1700</b>	<b>PAGO DE ESTÍMULOS A SERVIDORES PÚBLICOS</b>										
171	Estímulos										
172	Recompensas										
<b>2000</b>	<b>MATERIALES Y SUMINISTROS</b>	9,933,921								9,933,921	
<b>2100</b>	<b>MATERIALES DE ADMINISTRACIÓN, EMISIÓN DE DOCUMENTOS Y ARTICULOS OFICIALES</b>	1,300,571								1,300,571	
211	Materiales, útiles y equipos menores de oficina	372,051								372,051	
212	Materiales y útiles de impresión y reproducción	357,894								357,894	
213	Material estadístico y geográfico	15,000								15,000	
214	Materiales, útiles y equipos menores de tecnologías de la información y comunicaciones	70,250								70,250	
215	Material impreso e información digital	113,200								113,200	
216	Material de limpieza	159,828								159,828	
217	Materiales y útiles de enseñanza	15,408								15,408	
218	Materiales para el registro e identificación de bienes y personas	196,940								196,940	
<b>2200</b>	<b>ALIMENTOS Y UTENSILIOS</b>	704,475								704,475	
221	Productos alimenticios para personas	684,125								684,125	
222	Productos alimenticios para animales	11,350								11,350	
223	Utensilios para el servicio de alimentación	9,000								9,000	
<b>2300</b>	<b>MATERIAS PRIMAS Y MATERIALES DE PRODUCCIÓN Y COMERCIALIZACIÓN</b>										
231	Productos alimenticios, agropecuarios y forestales adquiridos como materia prima										
232	Insumos textiles adquiridos como materia prima										
233	Productos de papel, cartón e impresos adquiridos como materia prima										
234	Combustibles, lubricantes, aditivos, carbón y sus derivados adquiridos como materia prima										
235	Productos químicos, farmacéuticos y de laboratorio adquiridos como materia prima										
236	Productos metálicos y a base de minerales no metálicos adquiridos como materia prima										
237	Productos de cuero, piel, plástico y hule adquiridos como materia prima										

Presupuesto de Egresos por Clasificación por Objeto del Gasto y Fuentes de Financiamiento - 2015

46

Entidad Pública: MUNICIPIO DE MASCOTA, JALISCO

COG/FF	DESCRIPCIÓN	INGRESOS PROPIOS	RECURSOS FEDERALES					RECURSOS ESTATALES		FINANCIAMIENTOS INTERNOS	OTROS RECURSOS	TOTAL ANUAL
			APORTACIONES DEL FONDO INFRAESTRUC.	APORTACIONES DEL FONDO FORTALECIM.	PARTICIPACIONES FEDERALES	CONVENIOS	PARTICIPACIONES ESTATALES	CONVENIOS				
238	Merchandías adquiridas para su comercialización											
239	Otros productos adquiridos como materia prima											
<b>2400</b>	<b>MATERIALES Y ARTÍCULOS DE CONSTRUCCIÓN Y DE REPARACIÓN</b>	<b>1,816,032</b>										<b>1,816,032</b>
241	Productos minerales no metálicos	314,500										314,500
242	Cemento y productos de concreto	323,770										323,770
243	Cal, yeso y productos de yeso	104,500										104,500
244	Madera y productos de madera	51,205										51,205
245	Vidrio y productos de vidrio	20,900										20,900
246	Material eléctrico y electrónico	472,000										472,000
247	Artículos metálicos para la construcción	316,635										316,635
248	Materiales complementarios	54,168										54,168
249	Otros materiales y artículos de construcción y reparación	158,354										158,354
<b>2500</b>	<b>PRODUCTOS QUÍMICOS, FARMACÉUTICOS Y DE LABORATORIO</b>	<b>1,832,136</b>										<b>1,832,136</b>
251	Productos químicos básicos											
252	Fertilizantes, pesticidas y otros agroquímicos	65,400										65,400
253	Medicinas y productos farmacéuticos	1,560,000										1,560,000
254	Materiales, accesorios y suministros médicos	91,200										91,200
255	Materiales, accesorios y suministros de laboratorio											
256	Fibras sintéticas, hules plásticos y derivados											
259	Otros productos químicos	115,536										115,536
<b>2600</b>	<b>COMBUSTIBLES, LUBRICANTES Y ADITIVOS</b>	<b>2,118,194</b>										<b>2,118,194</b>
261	Combustibles, lubricantes y aditivos	2,118,194										2,118,194
262	Carbón y sus derivados											
<b>2700</b>	<b>VESTUARIO, BLANCOS, PRENDAS DE PROTECCIÓN Y ARTÍCULOS DEPORTIVOS</b>	<b>444,934</b>										<b>444,934</b>
271	Vestuario y uniformes	269,444										269,444
272	Prendas de seguridad y protección personal	73,370										73,370
273	Artículos deportivos	94,000										94,000
274	Productos textiles	8,120										8,120
275	Biancos y otros productos textiles, excepto prendas de vestir											
<b>2800</b>	<b>MATERIALES Y SUMINISTROS PARA SEGURIDAD</b>	<b>14,112</b>										<b>14,112</b>
281	Sustancias y materiales explosivos											




Presupuesto de Egresos por Clasificación por Objeto del Gasto y Fuentes de Financiamiento - 2015

Entidad Pública: MUNICIPIO DE MASCOTA, JALISCO

47

COG/FF	DESCRIPCIÓN	INGRESOS PROPIOS	RECURSOS FEDERALES					RECURSOS ESTATALES		FINANCIAMIENTOS INTERNOS	OTROS RECURSOS	TOTAL ANUAL
			APORTACIONES DEL FONDO INFRAESTRUC.	APORTACIONES DEL FONDO FORTALECIM.	PARTICIPACIONES FEDERALES	CONVENIOS	PARTICIPACIONES ESTATALES	CONVENIOS				
282	Materiales de seguridad pública	14,112										14,112
283	Prendas de protección para seguridad pública y nacional											
<b>2900</b>	<b>HERRAMIENTAS, REFACCIONES Y ACCESORIOS MENORES</b>	<b>1,703,467</b>										<b>1,703,467</b>
291	Herramientas menores	145,266										145,266
292	Refacciones y accesorios menores de edificios	11,450										11,450
293	Refacciones y accesorios menores de mobiliario y equipo de administración, educacional y recreativo	5,225										5,225
294	Refacciones y accesorios menores de equipo de cómputo y tecnologías de la información	81,000										81,000
295	Refacciones y accesorios menores de equipo e instrumental médico y de laboratorio											
296	Refacciones y accesorios menores de equipo de transporte	791,356										791,356
297	Refacciones y accesorios menores de equipo de defensa y seguridad											
298	Refacciones y accesorios menores de maquinaria y otros equipos	616,920										616,920
299	Refacciones y accesorios menores otros bienes muebles	52,250										52,250
3000	<b>SERVICIOS GENERALES</b>	<b>5,139,728</b>										<b>5,139,728</b>
<b>3100</b>	<b>SERVICIOS BÁSICOS</b>	<b>1,318,812</b>										<b>1,318,812</b>
311	Energía eléctrica	788,000										788,000
312	Gas	78,000										78,000
313	Agua	38,164										38,164
314	Telefonía tradicional	247,932										247,932
315	Telefonía celular	114,020										114,020
316	Servicios de telecomunicaciones y satélites	38,496										38,496
317	Servicios de acceso de Internet, redes y procesamiento de información	3,600										3,600
318	Servicios postales y telegráficos	10,600										10,600
319	Servicios integrales y otros servicios											
<b>3200</b>	<b>SERVICIOS DE ARRENDAMIENTO</b>	<b>316,635</b>										<b>316,635</b>
321	Arrendamiento de terrenos	156,750										156,750
322	Arrendamiento de edificios	104,500										104,500
323	Arrendamiento de mobiliario y equipo de administración, educacional y recreativo											
324	Arrendamiento de equipo e instrumental médico y de laboratorio											
325	Arrendamiento de equipo de transporte											



Presupuesto de Egresos por Clasificación por Objeto del Gasto y Fuentes de Financiamiento - 2015



Entidad Pública: MUNICIPIO DE MASCOTA, JALISCO

COG/FF	DESCRIPCIÓN	INGRESOS PROPIOS	RECURSOS FEDERALES						RECURSOS ESTATALES		FINANCIAMIENTOS INTERNOS	OTROS RECURSOS	TOTAL ANUAL	
			APORTACIONES DEL FONDO INFRAESTRUC.	APORTACIONES DEL FONDO FORTALECIM.	PARTICIPACIONES FEDERALES	CONVENIOS	PARTICIPACIONES ESTATALES	CONVENIOS						
326	Arrendamiento de maquinaria, otros equipos y herramientas	3,135												3,135
327	Arrendamiento de activos intangibles													
328	Arrendamiento financiero													
329	Otros arrendamientos	52,250												52,250
<b>3300</b>	<b>SERVICIOS PROFESIONALES, CIENTÍFICOS, TÉCNICOS Y OTROS SERVICIOS</b>	<b>478,880</b>												<b>478,880</b>
331	Servicios legales, de contabilidad, auditoría y relacionados	300,000												300,000
332	Servicios de diseño, arquitectura, ingeniería y actividades relacionadas													
333	Servicios de consultoría administrativa, procesos, técnica y en tecnologías de la información													
334	Servicios de capacitación	94,080												94,080
335	Servicios de investigación científica y desarrollo													
336	Servicios de apoyo administrativo, traducción, fotocopiado e impresión	19,800												19,800
337	Servicios de protección y seguridad	5,000												5,000
338	Servicios de vigilancia													
339	Servicios profesionales, científicos y técnicos integrales	60,000												60,000
<b>3400</b>	<b>SERVICIOS FINANCIEROS, BANCARIOS Y COMERCIALES</b>	<b>383,130</b>												<b>383,130</b>
341	Servicios financieros y bancarios	42,000												42,000
342	Servicios de cobranza, investigación crediticia y similar													
343	Servicios de recaudación, traslado y custodia de valores													
344	Seguros de responsabilidad patrimonial y fianzas	30,000												30,000
345	Seguro de bienes patrimoniales	187,000												187,000
346	Almacenaje, envase y embalaje													
347	Fletes y maniobras	124,130												124,130
348	Comisiones por ventas													
349	Servicios financieros, bancarios y comerciales integrales													
<b>3500</b>	<b>SERVICIOS DE INSTALACIÓN, REPARACIÓN, MANTENIMIENTO Y CONSERVACIÓN</b>	<b>1,078,045</b>												<b>1,078,045</b>
351	Conservación y mantenimiento menor de inmuebles	126,700												126,700
352	Instalación, reparación y mantenimiento de mobiliario y equipo de administración, educacional y recreativo	123,110												123,110
353	Instalación, reparación y mantenimiento de equipo de cómputo y tecnología de la información	97,101												97,101
354	Instalación, reparación y mantenimiento de equipo e instrumental médico y de laboratorio													
355	Reparación y mantenimiento de equipo de transporte	256,645												256,645



Presupuesto de Egresos por Clasificación por Objeto del Gasto y Fuentes de Financiamiento - 2015

Entidad Pública: MUNICIPIO DE MASCOTA, JALISCO

49

COG/FF	DESCRIPCIÓN	INGRESOS PROPIOS	RECURSOS FEDERALES				RECURSOS ESTATALES		FINANCIAMIENTOS INTERNOS	OTROS RECURSOS	TOTAL ANUAL
			APORTACIONES DEL FONDO INFRAESTRUC.	APORTACIONES DEL FONDO FORTALECIM.	PARTICIPACIONES FEDERALES	CONVENIOS	PARTICIPACIONES ESTATALES	CONVENIOS			
356	Reparación y mantenimiento de equipo de defensa y seguridad										
357	Instalación, reparación y mantenimiento de maquinaria, otros equipos y herramienta	418,521								418,521	
358	Servicios de limpieza y manejo de desechos	9,708								9,708	
359	Servicios de jardinería y fumigación	46,260								46,260	
<b>3600</b>	<b>SERVICIOS DE COMUNICACIÓN SOCIAL Y PUBLICIDAD</b>	<b>465,113</b>								<b>465,113</b>	
361	Difusión por radio, televisión y otros medios de mensajes sobre programas y actividades gubernamentales	343,450								343,450	
362	Difusión por radio, televisión y otros medios de mensajes comerciales para promover la venta de bienes o servicios	103,023								103,023	
363	Servicios de creatividad, preproducción y producción de publicidad, excepto Internet	8,000								8,000	
364	Servicios de revelado de fotografías	2,400								2,400	
365	Servicios de la industria filmica, del sonido y del video										
366	Servicio de creación y difusión de contenido exclusivamente a través de Internet	1,800								1,800	
369	Otros servicios de información	6,440								6,440	
<b>3700</b>	<b>SERVICIOS DE TRASLADO Y VIÁTICOS</b>	<b>505,778</b>								<b>505,778</b>	
371	Pasajes aéreos	5,200								5,200	
372	Pasajes terrestres	86,465								86,465	
373	Pasajes marítimos, lacustres y fluviales	1,800								1,800	
374	Autotransporte	11,600								11,600	
375	Viáticos en el país	331,713								331,713	
376	Viáticos en el extranjero	5,200								5,200	
377	Gastos de instalación y traslado de menaje										
378	Servicios integrales de traslado y viáticos	3,600								3,600	
379	Otros servicios de traslado y hospedaje	60,200								60,200	
<b>3800</b>	<b>SERVICIOS OFICIALES</b>	<b>519,235</b>								<b>519,235</b>	
381	Gastos de ceremonial	33,135								33,135	
382	Gastos de orden social y cultural	431,500								431,500	
383	Congresos y convenciones	41,400								41,400	
384	Exposiciones	13,200								13,200	
385	Gastos de representación										
<b>3900</b>	<b>OTROS SERVICIOS GENERALES</b>	<b>74,100</b>								<b>74,100</b>	
391	Servicios funerarios y de cementerios	30,000								30,000	



**Presupuesto de Egresos por Clasificación por Objeto del Gasto y Fuentes de Financiamiento - 2015**

50

**Entidad Pública: MUNICIPIO DE MASCOTA, JALISCO**

COG/FF	DESCRIPCION	INGRESOS PROPIOS	RECURSOS FEDERALES				RECURSOS ESTATALES		FINANCIAMIENTOS INTERNOS	OTROS RECURSOS	TOTAL ANUAL
			APORTACIONES DEL FONDO INFRAESTRUC.	APORTACIONES DEL FONDO FORTALECIM.	PARTICIPACIONES FEDERALES	CONVENIOS	PARTICIPACIONES ESTATALES	CONVENIOS			
392	Impuestos y derechos										
393	Impuestos y derechos de importación										
394	Sentencias y resoluciones por autoridad competente										
395	Penas, multas, accesorios y actualizaciones	13,500								13,500	
396	Otros gastos por responsabilidades										
397	Utilidades										
398	Impuesto sobre nómina y otros que se deriven de una relación laboral										
399	Otros servicios generales	30,600								30,600	
4000	TRANSFERENCIAS, ASIGNACIONES, SUBSIDIOS Y OTRAS AYUDAS	3,154,272								3,154,272	
<b>4100</b>	<b>TRANSFERENCIAS INTERNAS Y ASIGNACIONES AL SECTOR PUBLICO</b>										
411	Asignaciones presupuestarias al Poder Ejecutivo										
412	Asignaciones presupuestarias al Poder Legislativo										
413	Asignaciones presupuestarias al Poder Judicial										
414	Asignaciones presupuestarias a Organos Autónomos										
415	Transferencias internas otorgadas a entidades paraestatales no empresariales y no financieras										
416	Transferencias internas otorgadas a entidades paraestatales empresariales y no financieras										
417	Transferencias internas otorgadas a fideicomisos públicos empresariales y no financieros										
418	Transferencias internas otorgadas a instituciones paraestatales públicas financieras										
419	Transferencias internas otorgadas a fideicomisos públicos financieros										
<b>4200</b>	<b>TRANSFERENCIAS AL RESTO DEL SECTOR PUBLICO</b>										
421	Transferencias otorgadas a entidades paraestatales no empresariales y no financieras										
422	Transferencias otorgadas para entidades paraestatales empresariales y no financieras										
423	Transferencias otorgadas para instituciones paraestatales públicas financieras										
424	Transferencias otorgadas a entidades federativas y municipios										
425	Transferencias a fideicomisos de entidades federativas y municipios										
<b>4300</b>	<b>SUBSIDIOS Y SUBVENCIONES</b>										
431	Subsidios a la producción										
432	Subsidios a la distribución										
433	Subsidios a la inversión										



Presupuesto de Egresos por Clasificación por Objeto del Gasto y Fuentes de Financiamiento - 2015

Entidad Pública: MUNICIPIO DE MASCOTA, JALISCO



COG/FF	DESCRIPCION	INGRESOS PROPIOS	RECURSOS FEDERALES					RECURSOS ESTATALES		FINANCIAMIENTOS INTERNOS	OTROS RECURSOS	TOTAL ANUAL
			APORTACIONES DEL FONDO INFRAESTRUC.	APORTACIONES DEL FONDO FORTALECIM.	PARTICIPACIONES FEDERALES	CONVENIOS	PARTICIPACIONES ESTATALES	CONVENIOS				
434	Subsidios a la prestación de servicios públicos											
435	Subsidios para cubrir diferenciales de tasas de interés											
436	Subsidios a la vivienda											
437	Subvenciones al consumo											
438	Subsidios a entidades federativas y municipios											
439	Otros subsidios											
<b>4400</b>	<b>AYUDAS SOCIALES</b>	<b>2,367,000</b>										<b>2,367,000</b>
441	Ayudas sociales a personas	270,000										270,000
442	Becas y otras ayudas para programas de capacitación											
443	Ayudas sociales a instituciones de enseñanza	300,000										300,000
444	Ayudas sociales a actividades científicas o académicas											
445	Ayudas sociales a instituciones sin fines de lucro	342,000										342,000
446	Ayudas sociales a cooperativas											
447	Ayudas sociales a entidades de interés público	1,440,000										1,440,000
448	Ayudas por desastres naturales y otros siniestros	15,000										15,000
<b>4500</b>	<b>PENSIONES Y JUBILACIONES</b>	<b>787,272</b>										<b>787,272</b>
451	Pensiones	787,272										787,272
452	Jubilaciones											
459	Otras pensiones y jubilaciones											
<b>4600</b>	<b>TRANSFERENCIAS A FIDELICOMISOS, MANDATOS Y OTROS ANALOGOS</b>											
461	Transferencias a fideicomisos del Poder Ejecutivo											
462	Transferencias a fideicomisos del Poder Legislativo											
463	Transferencias a fideicomisos del Poder Judicial											
464	Transferencias a fideicomisos públicos de entidades paraestatales no empresariales y no financieras											
465	Transferencias a fideicomisos públicos de entidades paraestatales empresariales y no financieras											
466	Transferencias a fideicomisos de instituciones públicas financieras											
<b>4700</b>	<b>TRANSFERENCIAS A LA SEGURIDAD SOCIAL</b>											
471	Transferencias por obligación de ley											
<b>4800</b>	<b>DONATIVOS</b>											
481	Donativos a instituciones sin fines de lucro											



Presupuesto de Egresos por Clasificación por Objeto del Gasto y Fuentes de Financiamiento - 2015

Entidad Pública: MUNICIPIO DE MASCOTA, JALISCO



COG/FF	DESCRIPCIÓN	INGRESOS PROPIOS	RECURSOS FEDERALES				RECURSOS ESTATALES		FINANCIAMIENTOS INTERNOS	OTROS RECURSOS	TOTAL ANUAL
			APORTACIONES DEL FONDO INFRAESTRUC.	APORTACIONES DEL FONDO FORTALECIM.	PARTICIPACIONES FEDERALES	CONVENIOS	PARTICIPACIONES ESTATALES	CONVENIOS			
482	Donativos a entidades federativas										
483	Donativos a fideicomisos privados										
484	Donativos a fideicomisos estatales										
485	Donativos internacionales										
<b>4900</b>	<b>TRANSFERENCIAS AL EXTERIOR</b>										
491	Transferencias para gobiernos extranjeros										
492	Transferencias para organismos internacionales										
493	Transferencias para el sector privado externo										
5000	BIENES MUEBLES, INMUEBLES E INTANGIBLES	9,077,720								9,077,720	
<b>5100</b>	<b>MOBILIARIO Y EQUIPO DE ADMINISTRACIÓN</b>	<b>337,454</b>								<b>337,454</b>	
511	Muebles de oficina y estantería	120,650								120,650	
512	Muebles, excepto de oficina y estantería	4,500								4,500	
513	Bienes artísticos, culturales y científicos										
514	Objetos de valor										
515	Equipo de cómputo de tecnologías de la información	188,304								188,304	
519	Otros mobiliarios y equipos de administración	24,000								24,000	
<b>5200</b>	<b>MOBILIARIO Y EQUIPO EDUCACIONAL Y RECREATIVO</b>	<b>85,666</b>								<b>85,666</b>	
521	Equipos y aparatos audiovisuales	2,000								2,000	
522	Aparatos deportivos										
523	Cámaras fotográficas y de video	34,404								34,404	
529	Otro mobiliario y equipo educacional y recreativo	49,262								49,262	
<b>5300</b>	<b>EQUIPO E INSTRUMENTAL MÉDICO Y DE LABORATORIO</b>										
531	Equipo médico y de laboratorio										
532	Instrumental médico y de laboratorio										
<b>5400</b>	<b>VEHICULOS Y EQUIPO DE TRANSPORTE</b>	<b>300,000</b>								<b>300,000</b>	
541	Vehículos y equipo de transporte	240,000								240,000	
542	Carrocerías y remolques										
543	Equipo aeroespacial										
544	Equipo ferroviario										
545	Embarcaciones										
549	Otros equipo de transporte	60,000								60,000	

Presupuesto de Egresos por Clasificación por Objeto del Gasto y Fuentes de Financiamiento - 2015

53

Entidad Pública: MUNICIPIO DE MASCOTA, JALISCO

COG/FF	DESCRIPCIÓN	INGRESOS PROPIOS	RECURSOS FEDERALES				RECURSOS ESTATALES		FINANCIAMIENTOS INTERNOS	OTROS RECURSOS	TOTAL ANUAL
			APORTACIONES DEL FONDO INFRAESTRUC.	APORTACIONES DEL FONDO FORTALECIM.	PARTICIPACIONES FEDERALES	CONVENIOS	PARTICIPACIONES ESTATALES	CONVENIOS			
<b>5500</b>	<b>EQUIPO DE DEFENSA Y SEGURIDAD</b>										
551	Equipo de defensa y seguridad	220,000									220,000
<b>5600</b>	<b>MAQUINARIA, OTROS EQUIPOS Y HERRAMIENTAS</b>										
561	Maquinaria y equipo agropecuario	25,000									25,000
562	Maquinaria y equipo industrial										
563	Maquinaria y equipo de construcción										
564	Sistemas de aire acondicionado, calefacción y de refrigeración industrial y comercial										
565	Equipo de comunicación y telecomunicación	17,000									17,000
566	Equipo de generación eléctrica, aparatos y accesorios eléctricos	4,500									4,500
567	Herramientas y máquinas-herramienta	3,500									3,500
569	Otros equipos										
<b>5700</b>	<b>ACTIVOS BIOLÓGICOS</b>										
571	Bovinos										
572	Porchinos										
573	Aves										
574	Ovinos y caprinos										
575	Peces y acuicultura										
576	Equinos										
577	Especies menores y de zoológico										
578	Árboles y plantas										
579	Otros activos biológicos										
<b>5800</b>	<b>BIENES INMUEBLES</b>										
581	Terrenos	8,100,000									8,100,000
582	Viviendas										
583	Edificios no residenciales	7,600,000									7,600,000
589	Otros bienes inmuebles	500,000									500,000
<b>5900</b>	<b>ACTIVOS INTANGIBLES</b>										
591	Software	9,600									9,600
592	Patentes	6,000									6,000
593	Marcas										
594	Derechos	3,600									3,600

Presupuesto de Egresos por Clasificación por Objeto del Gasto y Fuentes de Financiamiento - 2015

54

Entidad Pública: MUNICIPIO DE MASCOTA, JALISCO

COG/FF	DESCRIPCIÓN	INGRESOS PROPIOS	RECURSOS FEDERALES				RECURSOS ESTATALES		FINANCIAMIENTOS INTERNOS	OTROS RECURSOS	TOTAL ANUAL
			APORTACIONES DEL FONDO INFRAESTRUC.	APORTACIONES DEL FONDO FORTALECIM.	PARTICIPACIONES FEDERALES	CONVENIOS	PARTICIPACIONES ESTATALES	CONVENIOS			
595	Concesiones										
596	Franquicias										
597	Licencias Informáticas e intelectuales										
598	Licencias industriales, comerciales y otras										
599	Otros activos intangibles										
6100	INVERSIÓN PÚBLICA	2,720,238	4,400,000	1,479,762		16,900,000		11,197,802	5,500,000	42,197,802	
6100	<b>OBRA PÚBLICA EN BIENES DE DOMINIO PÚBLICO</b>	<b>2,720,238</b>	<b>3,650,000</b>	<b>1,479,762</b>		<b>14,400,000</b>		<b>11,197,802</b>	<b>5,500,000</b>	<b>38,947,802</b>	
611	Edificación habitacional		643,000							643,000	
612	Edificación no habitacional	600,000	300,000			1,000,000		1,000,000		2,900,000	
613	Construcción de obras para el abastecimiento de agua, petróleo, gas, electricidad y telecomunicaciones	500,000	730,000			500,000		454,300	5,500,000	7,684,300	
614	División de terrenos y construcción de obras de urbanización										
615	Construcción de vías de comunicación										
616	Otras construcciones de ingeniería civil u obra pesada	1,620,238		1,479,762		4,900,000		805,000		7,155,000	
617	Instalaciones y equipamiento en construcciones					8,000,000		8,938,502		20,565,502	
619	Trabajo de acabados en edificaciones y otros trabajos especializados										
6200	<b>OBRA PÚBLICA EN BIENES PROPIOS</b>		750,000			2,500,000				3,250,000	
621	Edificación habitacional										
622	Edificación no habitacional										
623	Construcción de obras para el abastecimiento de agua, petróleo, gas, electricidad y telecomunicaciones										
624	División de terrenos y construcción de obras de urbanización										
625	Construcción de vías de comunicación										
626	Otras construcciones de ingeniería civil u obra pesada					2,500,000				2,500,000	
627	Instalaciones y equipamiento en construcciones		750,000							750,000	
629	Trabajos de acabados en edificaciones y otros trabajos especializados										
6300	<b>PROYECTOS PRODUCTIVOS Y ACCIONES DE FOMENTO</b>										
631	Estudios, formulación y evaluación de proyectos productivos no incluidos en conceptos anteriores de este capítulo										
632	Ejecución de proyectos productivos no incluidos en conceptos anteriores de este capítulo										
7000	INVERSIONES FINANCIERAS Y OTRAS PROVISIONES										
7100	<b>INVERSIONES PARA EL FOMENTO DE ACTIVIDADES PRODUCTIVAS</b>										



Presupuesto de Egresos por Clasificación por Objeto del Gasto y Fuentes de Financiamiento - 2015



Entidad Pública: MUNICIPIO DE MASCOTA, JALISCO

COG/FE	DESCRIPCIÓN	INGRESOS PROPIOS	RECURSOS FEDERALES					RECURSOS ESTATALES		FINANCIAMIENTOS INTERNOS	OTROS RECURSOS	TOTAL ANUAL
			APORTACIONES DEL FONDO INFRAESTRUC.	APORTACIONES DEL FONDO FORTALECIM.	PARTICIPACIONES FEDERALES	CONVENIOS	PARTICIPACIONES ESTATALES	CONVENIOS				
711	Créditos otorgados por entidades federativas y municipios al sector social y privado para el fomento de actividades productivas											
712	Créditos otorgados por las entidades federativas a municipios para el fomento de actividades productivas											
<b>7200</b>	<b>ACCIONES Y PARTICIPACIONES DE CAPITAL</b>											
721	Acciones y participaciones de capital en entidades paraestatales no empresariales y no financieras con fines de política económica											
722	Acciones y participaciones de capital en entidades paraestatales empresariales y no financieras con fines de política económica											
723	Acciones y participaciones de capital en instituciones paraestatales públicas financieras con fines de política económica											
724	Acciones y participaciones de capital en el sector privado con fines de política económica											
725	Acciones y participaciones de capital en organismos internacionales con fines de política económica											
726	Acciones y participaciones de capital en el sector externo con fines de política económica											
727	Acciones y participaciones de capital en el sector público con fines de gestión de la liquidez											
728	Acciones y participaciones de capital en el sector privado con fines de gestión de liquidez											
729	Acciones y participaciones de capital en el sector externo con fines de gestión de liquidez											
<b>7300</b>	<b>COMPRA DE TÍTULOS Y VALORES</b>											
731	Bonos											
732	Valores representativos de deuda adquiridos con fines de política económica											
733	Valores representativos de deuda adquiridos con fines de gestión de liquidez											
734	Obligaciones negociables adquiridas con fines de política económica											
735	Obligaciones negociables adquiridas con fines de gestión de liquidez											
739	Otros valores											
<b>7400</b>	<b>CONCESIÓN DE PRÉSTAMOS</b>											
741	Concesión de préstamos a entidades paraestatales no empresariales y no financieras con fines de política económica											
742	Concesión de préstamos a entidades paraestatales empresariales y no financieras con fines de política económica											
743	Concesión de préstamos a instituciones paraestatales públicas financieras con fines de política económica											
744	Concesión de préstamos a entidades federativas y municipios con fines de política económica											




Presupuesto de Egresos por Clasificación por Objeto del Gasto y Fuentes de Financiamiento - 2015

56

Entidad Pública: MUNICIPIO DE MASCOTA, Jalisco

COG/FE	DESCRIPCIÓN	INGRESOS PROPIOS	RECURSOS FEDERALES					RECURSOS ESTATALES		FINANCIAMIENTOS INTERNOS	OTROS RECURSOS	TOTAL ANUAL
			APORTACIONES DEL FONDO INFRAESTRUC	APORTACIONES DEL FONDO FORTALECIM.	PARTICIPACIONES FEDERALES	CONVENIOS	PARTICIPACIONES ESTATALES	CONVENIOS				
745	Concesión de préstamos al sector privado con fines de política económica											
746	Concesión de préstamos al sector externo con fines de política económica											
747	Concesión de préstamos al sector público con fines de gestión de liquidez											
748	Concesión de préstamos al sector privado con fines de gestión de liquidez											
749	Concesión de préstamos al sector externo con fines de gestión de liquidez											
<b>7500</b>	<b>INVERSIONES EN FIDELCOMISOS, MANDATOS Y OTROS ANALOGOS</b>											
751	Inversiones en fideicomisos del Poder Ejecutivo											
752	Inversiones en fideicomisos del Poder Legislativo											
753	Inversiones en fideicomisos del Poder Judicial											
754	Inversiones en fideicomisos públicos no empresariales y no financieros											
755	Inversiones en fideicomisos públicos empresariales y no financieros											
756	Inversiones en fideicomisos públicos financieros											
757	Inversiones en fideicomisos de entidades federativas											
758	Inversiones en fideicomisos de municipios											
759	Fideicomisos de empresas privadas y particulares											
<b>7600</b>	<b>OTRAS INVERSIONES FINANCIERAS</b>											
761	Depósitos a largo plazo en moneda nacional											
762	Depósitos a largo plazo en moneda extranjera											
<b>7900</b>	<b>PROVISIONES PARA CONTINGENCIAS Y OTRAS EROGACIONES ESPECIALES</b>											
791	Contingencias por fenómenos naturales											
792	Contingencias socioeconómicas											
799	Otras erogaciones especiales											
8000	<b>PARTICIPACIONES Y APORTACIONES</b>											
<b>8100</b>	<b>PARTICIPACIONES</b>											
811	Fondo general de participaciones											
812	Fondo de fomento municipal											
813	Participaciones de las entidades federativas a los municipios											
814	Otros conceptos participables de la Federación a entidades federativas											
815	Otros conceptos participables de la Federación a municipios											





Presupuesto de Egresos por Clasificación por Objeto del Gasto y Fuentes de Financiamiento - 2015



Entidad Pública: MUNICIPIO DE MASCOTA, JALISCO


COG/FF	DESCRIPCIÓN	INGRESOS PROPIOS	RECURSOS FEDERALES				RECURSOS ESTATALES		FINANCIAMIENTOS INTERNOS	OTROS RECURSOS	TOTAL ANUAL
			APORTACIONES DEL FONDO INFRAESTRUC.	APORTACIONES DEL FONDO FORTALECIM.	PARTICIPACIONES FEDERALES	CONVENIOS	PARTICIPACIONES ESTATALES	CONVENIOS			
816	Convenios de colaboración administrativa										
<b>8300</b>	<b>APORTACIONES</b>										
831	Aportaciones de la Federación a las entidades federativas										
832	Aportaciones de la Federación a municipios										
833	Aportaciones de las entidades federativas a los municipios										
834	Aportaciones previstas en leyes y decretos al sistema de protección social										
835	Aportaciones previstas en leyes y decretos compensatorias a entidades federativas y municipios										
<b>8500</b>	<b>CONVENIOS</b>										
851	Convenios de reasignación										
852	Convenios de descentralización										
853	Otros convenios										
9000	DEUDA PÚBLICA	4,507,820									4,507,820
<b>9100</b>	<b>AMORTIZACIÓN DE LA DEUDA PÚBLICA</b>	<b>2,357,820</b>									<b>2,357,820</b>
911	Amortización de la deuda interna con instituciones de crédito	2,357,820									2,357,820
912	Amortización de la deuda interna por emisión de títulos y valores										
913	Amortización de arrendamientos financieros nacionales										
914	Amortización de la deuda externa con instituciones de crédito										
915	Amortización de deuda externa con organismos financieros internacionales										
916	Amortización de la deuda bilateral										
917	Amortización de la deuda externa por emisión de títulos y valores										
918	Amortización de arrendamientos financieros internacionales										
<b>9200</b>	<b>INTERESES DE LA DEUDA PÚBLICA</b>	<b>650,000</b>									<b>650,000</b>
921	Intereses de la deuda interna con instituciones de crédito	650,000									650,000
922	Intereses derivados de la colocación de títulos y valores										
923	Intereses por arrendamientos financieros nacionales										
924	Intereses de la deuda externa con instituciones de crédito										
925	Intereses de la deuda con organismos financieros internacionales										
926	Intereses de la deuda bilateral										
927	Intereses derivados de la colocación de títulos y valores en el exterior										

Presupuesto de Egresos por Clasificación por Objeto del Gasto y Fuentes de Financiamiento - 2015

58

Entidad Pública: MUNICIPIO DE MASCOTA, JALISCO

COG/FF	DESCRIPCIÓN	INGRESOS PROPIOS	RECURSOS FEDERALES				RECURSOS ESTATALES		FINANCIAMIENTOS INTERNOS	OTROS RECURSOS	TOTAL ANUAL
			APORTACIONES DEL FONDO INFRAESTRUC.	APORTACIONES DEL FONDO PORTALESCIM.	PARTICIPACIONES FEDERALES	CONVENIOS	PARTICIPACIONES ESTATALES	CONVENIOS			
928	Intereses por arrendamientos financieros internacionales	-	-	-	-	-	-	-	-	-	
9300	COMISIONES DE LA DEUDA PÚBLICA	-	-	-	-	-	-	-	-	-	
931	Comisiones de la deuda pública interna	-	-	-	-	-	-	-	-	-	
932	Comisiones de la deuda pública externa	-	-	-	-	-	-	-	-	-	
9400	GASTOS DE LA DEUDA PÚBLICA	-	-	-	-	-	-	-	-	-	
941	Gastos de la deuda pública interna	-	-	-	-	-	-	-	-	-	
942	Gastos de la deuda pública externa	-	-	-	-	-	-	-	-	-	
9500	COSTO POR COBERTURAS	-	-	-	-	-	-	-	-	-	
951	Costos por coberturas	-	-	-	-	-	-	-	-	-	
9600	APOYOS FINANCIEROS	-	-	-	-	-	-	-	-	-	
961	Apoyos a intermediarios financieros	-	-	-	-	-	-	-	-	-	
962	Apoyos a ahorradores y deudores del Sistema Financiero Nacional	-	-	-	-	-	-	-	-	-	
9900	ADEUDOS DE EJERCICIOS FISCALES ANTERIORES (ADEFAS)	1,500,000	-	-	-	-	-	-	-	1,500,000	
991	ADEFAS	1,500,000	-	-	-	-	-	-	-	1,500,000	
	TOTAL DE EGRESOS	61,894,069	2,450,500	7,774,120	16,900,000	-	11,197,802	5,500,000	-	107,600,991	





# Presupuesto de Egresos por Clasificación Funcional-Programática

## Presupuesto de Egresos por Clasificación Funcional Programática

F	FN	SF	PP	Descripción	IMPORTE ANUAL
1	1	0		LEGISLACIÓN	
1	1	1		Legislación	1,955,867
1	1	2		Fiscalización	
1	2	0		JUSTICIA	
1	2	1		Impartición de justicia	273,974
1	3	0		COORDINACIÓN DE LA POLÍTICA DE GOBIERNO	
1	3	1		Presidencia / Gubernatura	7,288,781
1	3	9		Otros	997,345
1	5	0		ASUNTOS FINANCIEROS Y HACENDARIOS	
1	5	2		Asuntos Hacendarios	7,236,723
1	7	0		ASUNTOS DE ORDEN PÚBLICO Y DE SEGURIDAD INTERIOR	
1	7	1		Policía	6,906,147
1	7	3		Otros Asuntos de Orden Público y Seguridad	
1	7	4		Sistema Nacional de Seguridad Pública	
1	8	0		OTROS SERVICIOS GENERALES	
1	8	1		Servicios Registrales, administrativos y patrimoniales	6,891,700
1	8	3		Servicios de Comunicación y Medios	716,585
1	8	5		OTROS	
2	0	0		DESARROLLO SOCIAL	
2	1	0		PROTECCION AMBIENTAL	
2	1	1		Ordenación de Desechos	
2	1	5		Protección de la Diversidad Biológica y del Paisaje	
2	1	6		Otros de Protección Ambiental	816,100
2	2	0		VIVIENDA Y SERVICIOS A LA COMUNIDAD	
2	2	2		Desarrollo Comunitario	
2	2	3		Abastecimiento de Agua	
2	2	4		Alumbrado Público	
2	2	5		Vivienda	
2	2	6		Servicios Comunales	62,103,416
2	3	0		SALUD	
2	3	2		Prestación de Servicios de Salud a la Persona	80,243
2	4	0		RECREACION, CULTURA Y OTRAS MANIFESTACIONES SOCIALES	
2	4	1		Deporte y Recreación	1,257,502
2	4	2		Cultura	8,520,375
2	5	0		EDUCACION	
2	5	6		Otros Servicios Educativos y Actividades Inherentes	
2	6	0		PROTECCION SOCIAL	
2	6	3		PROTECCION SOCIAL	
2	6	8		Otros Grupos Vulnerables	168,844
2	6	9		Otras de Seguridad Social y Asistencia Social	
2	7	0		OTROS ASUNTOS SOCIALES	
2	7	1		Otros Asuntos Sociales	
3	0	0		DESARROLLO ECONOMICO	
3	1	0		ASUNTOS ECONOMICOS, COMERCIALES Y LABORALES EN GENERAL	
3	1	1		Asuntos Económicos y Comerciales en General	2,016,531
3	4	0		MINERIA, MANUFACTURAS Y CONSTRUCCION	
3	4	3		Construcción	
3	7	0		TURISMO	
3	7	1		Turismo	370,858
3	8	0		CIENCIA, TECNOLOGIA E INNOVACION	
3	9	0			

8

# Presupuesto de Egresos por Clasificación Funcional-Programática

F	FN	SF	PP	Descripción	IMPORTE ANUAL
3	9	0		OTRAS INDUSTRIAS Y OTROS ASUNTOS ECONOMICOS	
3	9	1		Comercio, Distribución, Almacenamiento y Depósito	
<b>Suma</b>					<b>107,600,991</b>



**PLANTILLA DE PERSONAL DE CARACTER PERMANENTE 2015**  
**MUNICIPIO DE MASCOTA JALISCO**

62

Nombre de la Plaza	Adscripción de la Plaza	FF	No. Plazas	111-113		131	132	132	133	134	Otras	Suma total
				Mensual	Diets y Sueldo Base							
REGIDOR	SALA DE REGIDORES	1.1	9	13,152	1,420,416		19,468	194,684				1,634,568
PRESIDENTE	PRESIDENCIA MUNICIPAL	1.3	1	35,204	422,448		5,790	57,901				486,139
SECRETARIA	PRESIDENCIA MUNICIPAL	1.3	1	8,806	105,672		1,448	16,157				135,487
SECRETARIO GENERAL	SECRETARIA GENERAL	1.8	1	22,977	275,724		3,779	37,791				317,294
AUXILIAR A	SECRETARIA GENERAL	1.8	1	5,073	60,876		834	9,493				79,587
AUXILIAR B	SECRETARIA GENERAL	1.8	1	7,671	92,031		1,262	14,307				119,953
SINDICO	SINDICATURA	1.3	1	24,354	292,144		4,006	40,056				336,310
SECRETARIA	SINDICATURA	1.3	1	8,221	98,652		1,352	15,264				127,980
CONTRALOR	CONTRALORIA	1.5	1	22,977	275,724		3,779	37,791				317,294
AUXILIAR CONTABLE A	CONTRALORIA	1.5	1	11,235	134,820		1,848	20,661				173,250
AUXILIAR CONTABLE B	CONTRALORIA	1.5	1	8,457	101,484		1,391	15,688				131,537
AUXILIAR CONTABLE C	CONTRALORIA	1.5	1	9,637	115,644		1,585	17,541				147,102
OFICIAL DEL REGISTRO CIVIL	REGISTRO CIVIL	1.8	1	11,016	132,192		1,812	18,118				152,122
AUXILIAR	REGISTRO CIVIL	1.8	2	7,671	184,104		2,524	28,614				239,906
OFICIAL REGISTRO CIVIL	REGISTRO CIVIL	1.8	1	3,397	40,764		559	6,372				53,424
OFICIAL REGISTRO CIVIL NAVIDAD	REGISTRO CIVIL	1.8	1	4,128	49,536		679	7,735				64,852
ENCARGADA	BIBLIOTECA PUBLICA	2.4	1	1,420	17,045		234	2,682				22,484
AUXILIAR	BIBLIOTECA PUBLICA	2.4	1	1,420	17,045		234	2,682				22,484
DIRECTOR	CASA DE LA CULTURA	2.4	1	17,063	204,756		2,806	28,064				235,626
AUXILIAR A	CASA DE LA CULTURA	2.4	1	6,166	73,992		1,014	11,527				96,642

PLANTILLA DE PERSONAL DE CARÁCTER PERMANENTE 2015  
MUNICIPIO DE MASCOTA JALISCO

Nombre de la Plaza	Adscripción de la Plaza	FF	No. Plazas	111-113 Dietas y Sueldo Base		131 Primas por años de Serv. Efect. Prestados	132 Prima vacacional y Dominical	132 Gratificación de fin de año (Aguinaldo)	133 Horas Extraord.	134 Compensaciones	Otras Prestaciones	Suma total Remuneraciones
				Mensual	Anual							
AUXILIAR B	CASA DE LA CULTURA	2.4	1	2,760	33,120		454	5,183		4,696		43,453
AUXILIAR C	CASA DE LA CULTURA	2.4	2	5,586	134,064		1,838	20,892		18,370		175,164
TECNICO DE AUDIO	CASA DE LA CULTURA	2.4	1	7,090	85,080		1,166	12,841		8,609		107,696
ILUMINACION OFICIAL MAYOR	OFICIALIA MAYOR	1.8	1	22,977	275,724		3,779	37,791				317,294
JEFE DE ALMACEN	OFICIALIA MAYOR	1.8	1	8,827	105,924		1,452	14,518				121,894
MECANICO A	OFICIALIA MAYOR	1.8	1	11,718	140,616		1,927	21,823		18,602		182,968
MECANICO B	OFICIALIA MAYOR	1.8	2	11,628	219,072		3,826	43,312		36,928		363,138
CHOFER	OFICIALIA MAYOR	1.8	1	11,306	135,672		1,860	21,058		17,970		176,560
INTENDENTE	OFICIALIA MAYOR	1.8	1	6,292	75,504		1,035	11,759		10,286		98,584
ENCARGADA BAÑOS PUBLICOS	OFICIALIA MAYOR	1.8	1	4,953	59,436		815	9,269		8,193		77,713
AUXILIAR A	OFICIALIA MAYOR	1.8	1	8,235	98,820		1,354	15,356		13,215		128,745
JEFE DE PERSONAL Y MAQUINARIA	OFICIALIA MAYOR	1.8	1	11,306	135,672		1,860	18,595				156,127
AUXILIAR B	OFICIALIA MAYOR	1.8	1	6,313	75,756		1,038	11,665		9,355		97,814
SECRETARIA	OFICIALIA MAYOR	1.8	1	7,992	95,904		1,314	14,463		9,615		121,296
AUXILIAR C	OFICIALIA MAYOR	1.8	1	9,051	108,612		1,489	16,799		13,954		140,854
VELADOR DEL CORRALON	OFICIALIA MAYOR	1.8	1	5,412	64,944		890	10,122		8,907		84,863
ENCARGADO COMUNICACION RADIO	OFICIALIA MAYOR	1.8	1	1,346	16,146		221	2,542		2,402		21,311
ENCARGADA DE CE-MUJER	CE-MUJER	2.6	1	8,827	105,924		1,452	14,518				121,894
DIRECTOR	PROMOCION ECONOMICA	3.1	1	19,002	228,024		3,125	31,253				262,402
AUXILIAR A	PROMOCION ECONOMICA	3.1	1	8,862	106,344		1,458	16,521		14,193		138,516

**PLANTILLA DE PERSONAL DE CARÁCTER PERMANENTE 2015  
MUNICIPIO DE MASCOTA JALISCO**

Nombre de la Plaza	Adscripcion de la Plaza	FF	No. Plazas	Dietsas y Sueldo Base		131 Primas por años de Serv. Efect. Prestados	132 Prima vacacional	132 Gratificación de fin de año (Aguinaldo)	133 Extrahord. Horas	134 Compensaciones	Otras Prestaciones	Suma total Remuneraciones
				Mensual	Anual							
AUXILIAR B	PROMOCION ECONOMICA	3.1	1	8,022	96,254		1,319	14,960		12,882		125,425
AUXILIAR D	PROMOCION ECONOMICA	3.1	1	7,841	94,092		1,290	14,623		12,598		122,603
ENCARGADO MICROCUENCAS A	PROMOCION ECONOMICA	3.1	1	7,691	92,292		1,265	14,344		12,364		120,265
ENCARGADO MICROCUENCAS B	PROMOCION ECONOMICA	3.1	1	14,255	171,060		2,345	26,529		22,494		222,428
ENCARGADO MICROCUENCAS C	PROMOCION ECONOMICA	3.1	1	12,115	145,380		1,983	22,559		19,211		189,143
ENCARGADO FOMENTO	PROMOCION ECONOMICA	3.1	1	11,270	135,240		1,854	20,992		17,915		176,001
AGROPECUARIO DELEGADO MUNICIPAL	DELEGACIONES Y AGENCIAS	1.3	2	858								20,592
AGENTE MUNICIPAL	DELEGACIONES Y AGENCIAS	1.3	32	743								285,312
ENCARGADO DE LA HACIENDA MUNICIPAL	HACIENDA MUNICIPAL	1.5	1	22,977	285,312		3,779	37,791				317,294
AUXILIAR	HACIENDA MUNICIPAL	1.5	1	13,763	166,980		2,264	24,601		14,336		206,357
AUXILIAR CONTABLE B	HACIENDA MUNICIPAL	1.5	1	10,452	125,424		1,719	19,391		16,051		162,585
AUXILIAR CONTABLE C	HACIENDA MUNICIPAL	1.5	1	7,760	93,120		1,276	14,260		10,924		119,580
AUXILIAR DE EGRESOS	HACIENDA MUNICIPAL	1.5	1	13,419	161,028		2,207	24,978		21,211		209,424
DIRECTOR	REGLAMENTOS	1.3	1	16,482	197,784		2,711	27,109				227,604
SECRETARIA	REGLAMENTOS	1.3	1	8,116	97,397		1,335	15,134		13,029		126,890
INSPECTOR DE RELAMENTOS A	REGLAMENTOS	1.3	1	7,670	92,040		1,262	14,305		12,331		119,938
INSPECTOR DE RELAMENTOS B	REGLAMENTOS	1.3	1	7,141	85,692		1,175	13,270		11,128		111,265
JEFE DE PREDIAL Y CATASTRO	CATASTRO MUNICIPAL	1.8	1	12,921	155,952		2,125	21,252				178,429
AUXILIAR A	CATASTRO MUNICIPAL	1.8	2	7,780	186,720		2,560	29,020		25,006		243,306
AUXILIAR B	CATASTRO MUNICIPAL	1.8	1	8,877	106,524		1,460	16,549		14,216		138,749



**PLANTILLA DE PERSONAL DE CARÁCTER PERMANENTE 2015  
MUNICIPIO DE MASCOTA JALISCO**

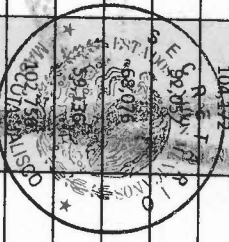


Nombre de la Plaza	Adscripción de la Plaza	FF	No. Plazas	111-113		131	132	132	133	134	Otras Prestaciones	Suma total Remuneraciones
				Dietas y Sueldo Base	Primas por años de Serv. Efect. Prestados							
				Mensual	Annual							
TOPOGRAFO	CATASTRO MUNICIPAL	1.8	1	8,681	104,172		1,428	16,185		13,912		135,697
DIRECTOR	OBRAS PUBLICAS	2.2	1	19,002	228,024		3,125	31,253				262,402
AUXILIAR TECNICO	OBRAS PUBLICAS	2.2	1	18,057	216,684		2,970	30,887		8,667		259,208
RESIDENTE DE OBRA	OBRAS PUBLICAS	2.2	1	9,894	118,728		1,627	18,438		15,796		154,589
AUXILIAR ADMINISTRATIVO B	OBRAS PUBLICAS	2.2	1	6,692	80,308		1,101	12,504		10,924		104,833
SECRETARIA C	OBRAS PUBLICAS	2.2	1	10,559	127,068		1,737	19,188		13,286		160,919
OPERADOR A	OBRAS PUBLICAS	2.2	2	8,625	204,026		2,838	32,162		27,650		269,650
OPERADOR B	OBRAS PUBLICAS	2.2	1	8,244	98,976		1,356	15,372		13,229		128,885
OPERADOR C	OBRAS PUBLICAS	2.2	1	7,899	94,788		1,299	14,731		12,689		123,507
OPERADOR D	OBRAS PUBLICAS	2.2	2	11,841	284,184		3,896	44,102		37,582		369,764
OPERADOR E	OBRAS PUBLICAS	2.2	3	6,970	250,920		3,438	38,844		32,490		325,692
OPERADOR F	OBRAS PUBLICAS	2.2	1	8,430	101,160		1,387	15,581		12,516		130,644
OPERADOR G	OBRAS PUBLICAS	2.2	1	7,488	89,856		1,232	13,967		12,046		117,101
OPERADOR H	OBRAS PUBLICAS	2.2	1	7,613	91,556		1,252	14,199		12,242		119,049
EMPEDRADOR	OBRAS PUBLICAS	2.2	1	7,926	95,112		1,304	14,781		12,731		123,928
ALBANIL A	OBRAS PUBLICAS	2.2	1	8,375	100,500		1,377	15,549		12,944		130,370
ALBANIL B	OBRAS PUBLICAS	2.2	6	7,926	50,672		7,824	88,686		76,386		743,568
PEON DE ALBANIL	OBRAS PUBLICAS	2.2	1	5,289	63,468		870	9,895		8,729		82,962
AVUDANTE A	OBRAS PUBLICAS	2.2	1	6,261	75,132		1,030	11,701		10,237		98,100
AVUDANTE B	OBRAS PUBLICAS	2.2	1	7,926	95,112		1,304	14,781		12,731		123,928

**PLANTILLA DE PERSONAL DE CARÁCTER PERMANENTE 2015  
MUNICIPIO DE MASCOTA JALISCO**

66

Nombre de la Plaza	Adscripción de la Plaza	FF	No. Plazas	111-113 Dietas y Sueldo Base		131 Primas por años de Serv. Efect. Prestados	132 Prima vacacional y Dominical	132 Gratificación de fin de año (Aguinaldo)	133 Extrahord. Horas	134 Compensaciones	Otras Prestaciones	Suma total Remuneraciones
				Mensual	Anual							
CHOFER A	OBRRAS PUBLICAS	2.2	1	8,412	100,944		1,384	15,617		13,001		130,946
ALMACENISTA	OBRRAS PUBLICAS	2.2	1	5,736	68,832		943	10,726		9,424		89,925
AUXILIAR A	OBRRAS PUBLICAS	2.2	1	7,926	95,112		1,304	14,781		12,731		123,928
AUXILIAR B	OBRRAS PUBLICAS	2.2	1	5,292	63,504		870	9,901		8,733		83,008
VELADOR DEL CORRALON	OBRRAS PUBLICAS	2.2	1	5,481	65,772		901	10,251		9,017		85,941
TOPOGRAFO	OBRRAS PUBLICAS	2.2	1	8,681	104,172		1,428	16,185		13,912		135,697
SECRETARIA	CEMENTERIO MUNICIPAL	2.2	1	7,671	92,052		1,262	14,307		12,332		119,953
ADMINISTRADOR	CEMENTERIO MUNICIPAL	2.2	1	5,673	68,076		933	10,608		9,323		88,940
AUXILIAR	CEMENTERIO MUNICIPAL	2.2	1	4,928	59,136		811	9,223		8,153		77,323
ADMINISTRADOR	RASTRO MUNICIPAL	2.2	1	8,563	102,756		1,408	15,965		13,728		133,857
VELADOR	RASTRO MUNICIPAL	2.2	1	4,875	58,500		802	9,124		8,069		76,495
JEFE DE MATANZA	RASTRO MUNICIPAL	2.2	1	11,337	136,044		1,865	20,265		11,809		169,983
MATANCERO A	RASTRO MUNICIPAL	2.2	2	6,993	167,832		2,300	26,130		22,806		219,068
MATANCERO B	RASTRO MUNICIPAL	2.2	1	6,660	79,920		1,095	12,444		10,873		104,332
MATANCERO C	RASTRO MUNICIPAL	2.2	1	7,238	86,856		1,190	12,500		4,343		104,889
MATANZA Y FRITA	RASTRO MUNICIPAL	2.2	6	6,993	503,496		6,900	78,390		68,418		657,204
INTENDENTE A	RASTRO MUNICIPAL	2.2	1	6,999	83,988		1,151	13,076		11,413		109,628
INTENDENTE B	RASTRO MUNICIPAL	2.2	1	6,416	76,992		1,055	11,897		9,806		99,750
INTENDENTE C	RASTRO MUNICIPAL	2.2	1	6,415	76,980		1,055	11,895		9,806		99,736
VETERINARIO	RASTRO MUNICIPAL	2.2	1	4,689	56,268		771	8,779		7,786		73,604



**PLANTILLA DE PERSONAL DE CARÁCTER PERMANENTE 2015  
MUNICIPIO DE MASCOTA JALISCO**

Nombre de la Plaza	Adscripción de la Plaza	FF	No. Plazas	111-113 Diets y Sueldo Base		131 Primas por años de Serv. Efect. Prestados	132 Prima vacacional y Derramal	132 Gratificación de fin de año (Aguinaldo)	133 Horas Extraord.	134 Compensaciones	Otras Prestaciones	Suma total
				Mensual	Anual							
INSPECTOR DE GANADERIA	RASTRO MUNICIPAL	2.2	1	9,369	112,428		1,541	17,463		14,980		146,412
INTENDENTE	MERCADO MUNICIPAL	2.2	1	4,953	59,436		815	9,269		8,193		77,713
CHOFER A	ASEFO PUBLICO	2.2	2	7,794	187,056		2,564	29,072		25,050		243,742
CHOFER B	ASEFO PUBLICO	2.2	1	6,188	74,256		1,018	11,407		8,966		95,647
BARRENDERO A	ASEFO PUBLICO	2.2	3	7,082	254,952		3,495	39,690		34,635		332,772
BARRENDERO B	ASEFO PUBLICO	2.2	2	5,770	138,468		1,898	21,576		18,954		180,896
BARRENDERO C	ASEFO PUBLICO	2.2	1	5,180	62,960		852	9,535		7,404		79,951
JEFE	PARQUES Y JARDINES	2.2	1	6,692	80,304		1,101	12,504		10,924		104,833
SUB-JEFE	PARQUES Y JARDINES	2.2	1	5,409	64,908		890	10,117		8,903		84,818
AUXILIAR DE MAQUINARIA PESADA	PARQUES Y JARDINES	2.2	1	6,033	72,396		992	11,279		9,897		94,564
JARDINERO A	PARQUES Y JARDINES	2.2	1	5,255	63,060		864	9,832		8,674		82,430
JARDINERO B	PARQUES Y JARDINES	2.2	1	4,513	54,156		742	8,451		7,504		70,853
JARDINERO C	PARQUES Y JARDINES	2.2	1	5,663	67,956		931	10,590		9,307		88,784
JARDINERO D	PARQUES Y JARDINES	2.2	1	4,573	54,870		752	8,562		7,600		71,784
JARDINERO E	PARQUES Y JARDINES	2.2	1	5,736	68,832		943	10,677		9,064		89,516
JARDINERO F	PARQUES Y JARDINES	2.2	1	5,783	69,396		951	10,764		9,136		90,247
JARDINERO H	PARQUES Y JARDINES	2.2	1	5,976	71,712		983	11,173		9,806		93,674
JARDINERO I	PARQUES Y JARDINES	2.2	1	2,805	33,660		461	5,267		4,769		44,157
JARDINERO J	PARQUES Y JARDINES	2.2	1	5,133	61,596		844	9,605		8,480		80,525
ENCARGADO	ALUMBRADO PUBLICO	2.2	1	11,511	138,132		1,893	21,251		16,918		178,194



**PLANTILLA DE PERSONAL DE CARÁCTER PERMANENTE 2015  
MUNICIPIO DE MASCOTA JALISCO**

Nombre de la Plaza	Adscripción de la Plaza	FF	No. Plazas	111-113 Dietas y Sueldo Base		131 Primas por años de Serv. Efect. Prestados	132 Prima vacacional y Dominical	132 Gratificación de fin de año (Aguinaldo)	133 Extrahord. Horas	134 Compensaciones	Otras Prestaciones	Suma total Remuneraciones
				Mensual	Annual							
ELECTRICISTA	ALUMBRADO PUBLICO	2.2	1	10,626	127,512		1,748	19,797		16,927		165,984
DIRECTORA	TURISMO	3.7	1	13,850	166,200		2,278	22,780				191,258
SECRETARIA	AGUA POTABLE	2.2	1	8,108	97,296		1,334	15,054		12,539		126,223
AUXILIAR A	AGUA POTABLE	2.2	3	5,856	210,816		2,889	32,847		28,845		275,397
AUXILIAR B	AGUA POTABLE	2.2	1	7,082	84,984		1,165	13,230		11,545		110,924
FONTANERO	AGUA POTABLE	2.2	1	7,653	91,836		1,259	14,274		12,304		119,673
ENCARGADO BOMBAS DEL AGUA POTABLE		2.2	1	9,306	111,672		1,531	17,346		14,882		145,431
ENCARGADO BOMBAS DEL AGUA POTABLE		2.2	1	8,564	102,768		1,409	15,967		13,729		133,873
CARGAMO B DIRECTOR	DEPORTES	2.4	1	13,995	167,940		2,302	23,018				193,260
SECRETARIA	DEPORTES	2.4	1	7,671	92,052		1,262	14,307		12,332		119,953
PROMOTOR	DEPORTES	2.4	4	3,409	163,632		2,244	25,580		22,992		214,448
MEDICO MUNICIPAL	SALUD	2.3	1	5,115	61,380		841	9,571		8,451		80,243
JUEZ MUNICIPAL	JUZGADO MUNICIPAL	1.2	1	16,393	196,716		2,696	26,962				226,374
DIRECTOR	ECOLOGIA	2.1	1	17,664	211,968		2,905	29,053				243,976
AUXILIAR	ECOLOGIA	2.1	1	8,653	103,836		1,423	16,133		13,868		135,260
SECRETARIA	ECOLOGIA	2.1	1	5,586	67,032		919	10,446		9,185		87,582
DIRECTOR	INSTITUTO MUNICIPAL DE ATENCION A LA JUVENTUD	2.4	1	5,598	67,176		921	9,207				77,304
COORDINADOR	INSTITUTO MUNICIPAL DE ATENCION A LA JUVENTUD	2.4	4	1,142	54,828		752	8,652		8,288		72,520
DIRECTOR	COMUNICACIÓN SOCIAL	1.8	1	14,993	179,916		2,466	24,660				207,042
AUXILIAR	COMUNICACIÓN SOCIAL	1.8	1	5,627	67,524		925	9,718		3,376		81,543

**PLANTILLA DE PERSONAL DE CARACTER PERMANENTE 2015  
MUNICIPIO DE MASCOTA JALISCO**

Nombre de la Plaza	Adscripción de la Plaza	FF	No. Plazas	111-113		131	132	132	133	134	Otras Prestaciones	Suma total Remuneraciones
				Mensual	Anual							
ENCARGADO	UNIDAD DE TRANSPARENCIA	1.8	1	8,285	99,420							127,426
DIRECTOR	SEGURIDAD PUBLICA	1.7	1	19,002	228,024							267,402
POLICIA MUNICIPAL	SEGURIDAD PUBLICA	1.7	22	7,719	2,037,816							2,655,444
POLICIA PRIMERO	SEGURIDAD PUBLICA	1.7	1	10,074	120,888							157,393
POLICIA SEGUNDO	SEGURIDAD PUBLICA	1.7	1	11,298	135,576							176,436
POLICIA TERCERO A	SEGURIDAD PUBLICA	1.7	1	9,414	112,968							147,112
POLICIA TERCERO B	SEGURIDAD PUBLICA	1.7	1	8,564	102,768							133,873
POLICIA TERCERO C	SEGURIDAD PUBLICA	1.7	1	8,564	102,768							133,868
SECRETARIA A	SEGURIDAD PUBLICA	1.7	1	7,935	84,420							110,190
SECRETARIA B	SEGURIDAD PUBLICA	1.7	1	7,671	92,052							119,953
SUB-DIRECTOR	PROTECCION CIVIL	1.7	1	8,120	97,440							126,953
AGENTE DE PROTECCION CIVIL	PROTECCION CIVIL	1.7	2	7,719	185,256							241,404
JEFE	TRANSITO MUNICIPAL	1.7	1	11,298	135,576							162,183
POLICIA DE TRANSITO MUNICIPAL	TRANSITO MUNICIPAL	1.7	4	5,856	281,088							367,196
<b>TOTALES</b>			<b>250</b>	<b>1,359,285</b>	<b>22,530,358</b>	<b>0</b>	<b>304,632</b>	<b>3,333,594</b>	<b>0</b>	<b>2,097,499</b>	<b>0</b>	<b>28,266,083</b>

69

### Objetivos del Plan Municipal de Desarrollo

Entidad Pública: Municipio de Mascota, Jalisco

#### DESCRIPCIÓN

No.	DESCRIPCIÓN
1	Administrar eficazmente, los servicios públicos municipales para así brindar con mayor calidad, eficacia y cobertura, los mismos a la ciudadanía
2	Gestión de todos los programas de gobierno, tanto en la cabecera como en las localidades del municipio
3	Aprovechar al máximo la vocación turística y traduciéndola en mejores empleos y mayores ingresos
4	Mejorar la infraestructura urbana en comunidades rurales y en cabecera municipal de los servicios básicos, agua potable, drenaje, pavimentación, electrificación, carreteras y caminos.
5	Rehabilitar y mejorar los edificios públicos históricos patrimoniales
6	Sustitución, rehabilitación, conservación, ampliación y optimización de las fuentes de abastecimiento existentes de agua potable y el desarrollo de nuevas fuentes
7	Implementar acciones de mejoramiento, ampliación y consolidación de infraestructura de agua potable
8	Promover e implementar acciones de mejoramiento, ampliación y consolidación de infraestructura de saneamiento ya existente y mejoramiento alcantarillado sanitario.
9	Proporcionar asesoría técnica para fomento de la autoconstrucción
10	Gestión de recursos para la atención de la población
11	Mejorar la imagen de la ciudad
12	Procurar el cumplimiento de las dispersiones legales que en materia de transparencia deba cumplir el municipio de conformidad a lo señalado en ley de la materia.
13	Establecer un sistema de registro contable y rendición de cuentas públicas en base a los lineamientos legales que marca la Ley General de Contabilidad Gubernamental, con el objetivo de si bien cumplir con la norma, más importante aún, contar con información clara, transparente, oportuna, y útil, para la toma de decisiones acertadas en la Administración Pública Municipal.
14	Realizar la Gestión y la Cobranza eficaz de los ingresos municipales en base a La Ley de Ingresos del municipio de Mascota, Jalisco para así aumentar de manera eficiente la recaudación municipal.
15	Administrar, vigilar, controlar, regularizar, y contabilizar el Patrimonio Municipal, en base a las Principales Reglas de Registro y Valoración del Patrimonio, emitidas por el Consejo de Nacional de Armonización Contable.
16	Facilitar el acceso a los ciudadanos a las instancias de procuración de Justicia con que se cuenta en el Municipio.

### Objetivos del Plan Municipal de Desarrollo

Entidad Pública: Municipio de Mascota, Jalisco

No. DESCRIPCIÓN

17	Aumentar la base fiscal, tanto en la recaudación del Catastro Municipal, como en lo referente al padrón de licencias y permisos, tanto de giros como de licencias de construcción, con revisiones de campo, e inspecciones encaminadas a regularizar a los contribuyentes que se encuentren omisos en el cumplimiento de sus obligaciones fiscales, actualizando así los padrones de contribuyentes existentes.
18	Promover la participación infantil y juvenil en las diferentes disciplinas deportivas convocando desde las escuelas a que motiven a sus estudiantes a practicar algún deporte dentro y fuera de los planteles educativos, buscando la coordinación entre lo que se hace dentro de los planteles educativos, con lo que realicen las Autoridades Municipales en materia deportiva.
19	Fomentar el respeto mutuo y priorizar acciones para mantener la integridad de los grupos más vulnerables
20	Facilitar el acceso a los ciudadanos a las instancias de la jurisdicción de Justicia con que se cuenta en el Municipio.
21	Programas preventivos para jóvenes que abarquen el deporte.
22	Campañas preventivas intrafamiliares.
23	Coordinación con los agentes y delegados municipales para asesoría y capacitación.
24	Capacitación tanto para autoridades como para prestadores de servicios turísticos
25	Diseño de imagen turística
26	Promoción y publicidad dirigida al mercado meta detectado
27	Obras (Infraestructura, equipamiento e instalaciones)
28	Vigilancia en puntos estratégicos de Mascota.
29	Actualización del Reglamento de Seguridad Pública



## Objetivos del Plan Municipal de Desarrollo

Entidad Pública: Municipio de Mascota, Jalisco

No.

DESCRIPCIÓN

COXITNIS





### Compromisos del PMD y asuntos criticos de atención

Entidad Pública: Municipio de Mascota, Jalisco

#### DESCRIPCIÓN

No.	DESCRIPCIÓN
1.1	Organizar, dirigir y controlar todas las actividades de las dependencias municipales del Ayuntamiento.
1.2	Administración y despacho de la oficina de presidencia atendiendo a la ciudadanía y asuntos correspondientes a la misma
2.1	Fortalecer a los Consejos Ciudadanos municipales ácordes a un sector.
2.2	Elaborar programas para realizar diversos tipos de consulta (sondeos, encuestas, foros ciudadanos, grupos de enfoque) con metodología estadísticas, realizadas por el gobierno o por externos (empresas, organismos de la sociedad civil), para medir la percepción de buen gobierno, confiabilidad impacto de la política social, programas y políticas (urbanización, apoyo al sector
2.3	Contar con un mecanismos de atención a las demandas ciudadanas y el porcentaje de atención es mayor o igual al 75%
2.4	Elaborar y constantemente actualizar el plan estructurado con objetivos, estrategias, metas y mecanismos de evaluación y verificación de logros y se cumplen por lo menos el 60% de los objetivos y metas.
2.5	Dr cumplimiento a lo dispuesto por el artículo 63 de la Ley de Gobierno y de la Administración Pública del Estado de Jalisco
2.6	Elaborar programas o acciones para la regularización de la propiedad, con resultados documentados.
2.7	Contar con una encargada de formación de ciudadanía en el municipio, lleva a cabo acciones con resultados documentados.
12.1	Contar con órgano de acceso a la información actualizado que se ocupe de llevar a cabo lo correspondiente a la materia.
12.2	La página web muestra la información pública mínima de oficio (Art. 60. Constitucional).
12.3	Contar con una instancia que lleva a cabo acciones en la materia, con resultados documentados.

### Compromisos del PMD y asuntos críticos de atención

Entidad Pública: Municipio de Mascota, Jalisco

#### DESCRIPCIÓN

No.	DESCRIPCIÓN
13.1	Verificar y comprobar las normas y disposiciones en materia de registro y contabilidad.
13.2	Promover y verificar que los funcionarios empleados, cumplan con la declaración de su situación patrimonial,
13.3	Procurar el cumplimiento de las dispersiones legales que en la materia de transparencia debe cumplir el municipio de conformidad a lo señalado en la ley de la materia
14.1	Fortalecer y apoyar a las áreas de cobranza, incentivando el pago oportuno de los contribuyentes y regularizar los créditos fiscales pendientes de pago mediante el empleo de procesos legales que correspondan.
14.1	Presentación y regularización de las cuentas públicas municipales, estructurando un sistema de operación y registro contable eficiente.
14.11	Eficientar la atención ciudadana y administración municipal, mediante la integración de sistemas de procesamiento electrónico de datos.
14.12	Dar transparencia a las finanzas públicas municipales, por medio de electrónicos y publicaciones oficiales.
14.13	Reducir el gasto corriente del Municipio, para canalizarlo a los servicios públicos municipales.
14.14	Gestionar recursos federales, estatales y de participación ciudadana, para realizar proyectos y mejorar los servicios públicos municipales.
14.15	Cumplir con la correcta aplicación de los diferentes recursos recaudados y gestionados.
14.2	Actualizar el padrón de contribuyentes y regularizar mediante el trabajo de campo a los omisos de pago.
14.3	Generar un sistema de suministro de agua eficaz, mediante la actualización de tarifas y cuotas.
14.4	Agilizar los procesos de ejecución sobre contribuciones no pagadas y así reducir el padrón de contribuyentes morosos.
14.5	Eficientar la aplicación de recursos públicos en las obras y acciones.
14.6	Promover el ahorro de recursos materiales y financieros.
14.7	Cumplir con las normas fiscales que corresponden al Municipio ante los organismos gubernamentales.
14.8	Realizar el pago puntual a los diversos sectores (servidores públicos y proveedores) de acuerdo al presupuesto de egresos del año correspondiente.
14.9	Actualización del patrimonio municipal regularizando los bienes y otorgándoles certeza legal.
16.1	Realizar audiencias conciliatorias en los conflictos vecinales, aplicar el Reglamento de Policía y Buen Gobierno y de más ordenamientos legales competentes con la finalidad de disminuir su reincidencia, así como orienta a los ciudadanos en las demás instancias de impartición de justicia.
16.2	Como Comisionada promoveré acciones orientadas a elevar la calidad de vida de la ciudadanía, mediante la prevención de adicciones y la promoción de un estilo de vida saludable; con las acciones ya establecidas dentro de la Comisión Municipal para la Prevención de Adicciones.

## Compromisos del PMD y asuntos críticos de atención

Entidad Pública: Municipio de Mascota, Jalisco

### DESCRIPCIÓN

No.	DESCRIPCIÓN
16.3	Realizar campañas informativas con la finalidad de prevenir los delitos mas frecuentes en la población, foros con temas de interés para los niños, jóvenes y padres de familia, entre otros.
16.4	Capacitar a los delegados y agentes municipales, bajo el manual creado con el nombre "MANUAL DE DELEGADOS Y AGENTES MUNICIPALES 2012-2015" el cual los instruye en cuanto a sus atribuciones que tiene bajo su cargo, con apego a la Ley del Gobierno y Administración Pública Municipal y Reglamentos Municipales.
17.1	Programar las acciones necesarias para disminuir el rezago de los registros de construcción en los predios existentes, así como incrementar la base fiscal
17.2	Programar las Acciones para la asignación de claves catastrales a los predios
17.3	Programar y elaborar los escaneos individuales de los registros catastrales desde el año 2012 a la fecha
17.3	Programar las acciones para la actualización de los registros catastrales del programa de gestión catastral
18.1	Convocar y Promover torneos escolares interinstitucionales, regionales y estatales.
18.1	Gestionar ante el CODE Jalisco apoyo con becas para talentos deportivos del municipio.
18.11	Gestionar la construcción de nuevas canchas deportivas en la Cabecera Municipal como en las comunidades.
18.12	Solicitar al CODE Jalisco el apoyo con Ferias Deportivas y la promoción de las mismas.
18.13	Convocar a toda la población en general a participar en los diferentes torneos deportivos dentro del marco de las Fiestas Patrias y la promoción de los mismos.
18.14	Convocar a toda la población a participar en los paseos familiares en bicicleta cada quince días, caminatas por las calles y la promoción de los mismos.
18.15	Promover, convocar y difundir el torneo de ciclismo de montaña.
18.2	Solicitar al Presidente Municipal el aumento de promotores deportivos, como el salario de los mismos.
18.3	Gestionar la compra de material deportivo para entregar a las Ligas Deportivas como a las comunidades.
18.4	Gestionar la Rehabilitación de las unidades deportivas de la Cabecera Municipal como de las Comunidades.
18.5	Solicitar al CODE Jalisco cursos de capacitación para árbitros.
18.6	Convocar a toda la población en general a participar en las competencias de Atletismo y la promoción de las mismas.
18.7	Asistir al CODE Jalisco para realizar convenios y gestionar recursos para el deporte.
18.9	Convocar a toda la población en general y a la Región X a participar en torneos de todas las disciplinas deportivas y la promoción de los mismos.
19.1	Realizar audiencias conciliatorias en los conflictos vecinales, aplicar el Reglamento de Policía y Buen Gobierno y de más ordenamientos legales competentes con la finalidad de disminuir su reincidencia, así como orienta a los ciudadanos en las demás instancias de impartición de justicia.
19.2	Como Comisionada promoveré acciones orientadas a elevar la calidad de vida de la ciudadanía, mediante la prevención de adicciones y la promoción de un estilo de vida saludable; con las acciones ya establecidas dentro de la Comisión Municipal para la Prevención de Adicciones.

### Compromisos del PMD y asuntos críticos de atención

Entidad Pública: Municipio de Mascota, Jalisco

#### DESCRIPCIÓN

No.	DESCRIPCIÓN
20.1	Realizar campañas informativas con la finalidad de prevenir los delitos mas frecuentes en la población, foros con temas de interés para los niños, jóvenes y padres de familia, entre otros.
23.1	Capacitar a los delegados y agentes municipales, bajo el manual creado con el nombre "MANUAL DE DELEGADOS Y AGENTES MUNICIPALES 2012-2015" el cual los instruye en cuanto a sus atribuciones que tiene bajo su cargo, con apego a la Ley del Gobierno y Administración Pública Municipal y Reglamentos Municipales.
24.1	Gestionar cursos de capacitación en atención al cliente mejora e innovación en el servicio.
24.2	Gestionar ante la Secretaría de Turismo Jalisco o IDEFT cursos de ingles gratuitos o a precios mas accesibles.
24.3	Capacitar a los elementos de protección civil y tránsito para brindar una adecuada atención a los visitantes, así como estar preparados para atender eventos de emergencia en actividades turísticas.
25.1	Señalización en los atractivos turísticos, a demas de VIAL Y carretera.
26.1	Realizar reuniones mensuales con los prestadores de servicios para lograr actividades en conjunto.
26.2	hacer uso de las redes sociales para promoción
26.3	Diseñar una guía turística de Mascota mencionando todas las actividades turísticas que se pueden realizar, en que lugares y como llegar.
26.4	creación de pagina web exclusiva de turismo en español
26.5	Diseño de plan de Mercadotecnia Turística.
26.6	Contratar programas de TV. Especialistas en actividades de turismo para la promoción por este medio.
26.7	Coordinación de los prestadores de servicios de alojamiento con el fideicomiso del estado para lograr apoyos de promoción con el pago del 2 % ISH
26.8	Instalar paneles donde se anuncien en conjunto los servicios de alojamiento de todas las categorías, al igual que los servicios de alimentos.
26.9	Programa integral de orientación al visitantes ( módulos de información turística, material informativo, mapa urbano, mapa de rutas, guías locales)
27.1	Areas para senderismo y rutas para bicicletas.
27.2	Programa de señalética turística. vial y peatonal. (Señalización carretera, vial, paneles informativos en los atractivos turísticos, señalización de rutas y circuitos)
28.1	Precedencia de elementos de Transito Municipal para verificación de licencias evitando que los menores de edad conduzcan.
28.2	Brindar mayor capacitación a nuestro personal para brindar un mejor servicio a la ciudadanía.
28.3	Implementar elementos de policia turística para salvaguardar la seguridad de los visitantes.
29.1	Ejecucion de programa de obras municipales, en apego a las necesidades de las distintas comunidades y cabecera municipal
16.1	Revision y elaboracion de reglamentos
16.2	Elaborar un manual para el acervo juridico

### Compromisos del PMD y asuntos críticos de atención

Entidad Pública: Municipio de Mascota, Jalisco

#### DESCRIPCIÓN

No.	DESCRIPCIÓN
16.3	En coordinación con el asesor jurídico, estar al pendiente para cuidar el patrimonio municipal, elaborando procedimientos administrativos para que el municipio no se vea afectado.
16.4	Realizar los procesos de regularización de acuerdo al decreto 20,920 y/o de la nueva Ley de Regularización de Predios Urbanos
16.5	Presentar juicios de Per-petum
16.6	Manejar un programa para la capacitación de los policías municipales y para así contar con una mayor seguridad
16.7	Elaborar un reglamento para mejorar la atención de protección civil.
16.8	Elaborar de gacetas
16.9	Seguir apoyando al sector público o privado



## Descripción de Metas e Indicadores - 2015 TESORERIA

**Entidad Pública:** Municipio de Mascota, Jalisco

**Nombre de la meta**

Incentivar con descuentos el pronto pago a la Hacienda Municipal para el año 2015.

**Programa al que pertenece la meta**

2.-Desempeño de las funciones

**Descripción de la meta**

Incentivar el pago oportuno de los contribuyentes realizando dos campañas de descuentos.

**Nombre del indicador y definición**

- |                                     |                    |   |
|-------------------------------------|--------------------|---|
| <input type="checkbox"/>            | <b>Desempeño</b>   | Permite verificar el logro alcanzado por el programa y debe cumplir con los criterios de: claridad, relevancia, economía, monitoreable, adecuado y marginal |
| <input checked="" type="checkbox"/> | <b>Gestión</b>     | Mide el avance y logros en los procesos de actividades, es decir la forma en que los bienes y servicios públicos son generados y entregados.                |
| <input checked="" type="checkbox"/> | <b>Estratégico</b> | Mide el grado de cumplimiento de los objetivos de las políticas públicas y de los programas   |

**Unidad de medida**

Numero de campañas

**Método de cálculo**

Numero de campañas realizadas/ Número de campañas programadas.

**Frecuencia de medición**

- Trimestral
  Semestral
  Anual

**Unidad (es) responsable (s)**

- |                                  |   |
|----------------------------------|---|
| 1.- Hacienda Municipal.          | 3.- Departamento de Catastro Municipal. |
| 2.- Departamento de Agua Potable | 4.- Departamento de Reglamentos.        |

## Descripción de Metas e Indicadores - 2015 TESORERIA

**Entidad Pública:** Municipio de Mascota, Jalisco

**Nombre de la meta**

Actualización del padrón de contribuyentes mediante censos.

**Programa al que pertenece la meta**

2.-Desempeño de las funciones

**Descripción de la meta**

Realización de dos censos de contribuyentes para regularizar a los omisos y morosos.

**Nombre del indicador y definición**

- |                                     |                    |   |
|-------------------------------------|--------------------|---|
| <input type="checkbox"/>            | <b>Desempeño</b>   | Permite verificar el logro alcanzado por el programa y debe cumplir con los criterios de: claridad, relevancia, economía, monitoreable, adecuado y marginal |
| <input checked="" type="checkbox"/> | <b>Gestión</b>     | Mide el avance y logros en los procesos de actividades, es decir la forma en que los bienes y servicios públicos son generados y entregados.                |
| <input checked="" type="checkbox"/> | <b>Estratégico</b> | Mide el grado de cumplimiento de los objetivos de las políticas públicas y de los programas   |

**Unidad de medida**

Numero de censos

**Método de cálculo**

Número de censos realizados /total de censos programados.

**Frecuencia de medición**

- Trimestral
  Semestral
  Anual

**Unidad (es) responsable (s)**

- |                                  |   |               |
|----------------------------------|---|---------------|
| 1.- Hacienda Municipal.          | 3.- Departamento de Catastro Municipal. | 5.- Jurídico. |
| 2.- Departamento de Agua Potable | 4.- Departamento de Reglamentos.        |               |

## Descripción de Metas e Indicadores - 2015 TESORERIA

**Entidad Pública:** Municipio de Mascota, Jalisco

**Nombre de la meta**

Elaboración censos para regularizar a los usuarios no registrados en el sistema de agua potable y alcantarillado.

**Programa al que pertenece la meta**

2.-Desempeño de las funciones

**Descripción de la meta**

Elaboracion de un censo en campo para registrar las tomas de agua potable y alcantarillado no registradas en el padrón de usuarios.

**Nombre del indicador y definición**

- Desempeño** Permite verificar el logro alcanzado por el programa y debe cumplir con los criterios de: claridad, relevancia, economía, monitoreable, adecuado y marginal
- Gestión** Mide el avance y logros en los procesos de actividades, es decir la forma en que los bienes y servicios públicos son
- Estratégico** Mide el grado de cumplimiento de los objetivos de las políticas públicas y de los programas

**Unidad de medida**

Número de censos

**Método de cálculo**

Número de censos realizados /total de censos programados.

**Frecuencia de medición**

- Trimestral                       Semestral                       Anual

**Unidad (es) responsable (s)**

- 1.- Hacienda Municipal.
- 2.- Departamento de Agua Potable
- 3.- Departamento de Catastro Municipal.
- 4.- Departamento de Reglamentos.

**Descripción de Metas e Indicadores - 2015 TESORERIA**

Entidad Pública: Municipio de Mascota, Jalisco

**Nombre de la meta**

Pago del 100% de las obligaciones fiscales.

**Programa al que pertenece la meta**

2.-Desempeño de las funciones

**Descripción de la meta**

Pago del ISR en forma mensual y pago por derechos de aguas residuales de forma trimestral.

**Nombre del indicador y definición**

- Desempeño** Permite verificar el logro alcanzado por el programa y debe cumplir con los criterios de: claridad, relevancia, economía, monitoreable, adecuado y marginal
- Gestión** Mide el avance y logros en los procesos de actividades, es decir la forma en que los bienes y servicios públicos son generados y entregados.
- Estratégico** Mide el grado de cumplimiento de los objetivos de las políticas públicas y de los programas

**Unidad de medida**

Cantidad de obligaciones cumplidas.

**Método de cálculo**

Total de obligaciones cumplidas/total de obligaciones presupuestadas.

**Frecuencia de medición**

- Trimestral                       Semestral                       Anual

**Unidad (es) responsable (s)**

- 1.- Hacienda Municipal.
- 2.- Contraloría Municipal.

**Descripción de Metas e Indicadores - 2015 TESORERIA**

Entidad Pública: Municipio de Mascota, Jalisco

**Nombre de la meta**

Pago del 100% del salario y prestaciones de los servidores públicos municipales, así como a los diversos proveedores y acreedores del Municipio.

**Programa al que pertenece la meta**

2.-Desempeño de las funciones

**Descripción de la meta**

Cubrir al 100% los pagos que se deriven en la Administración Municipal.

**Nombre del indicador y definición**

<input type="checkbox"/>	<b>Desempeño</b>	Permite verificar el logro alcanzado por el programa y debe cumplir con los criterios de: claridad, relevancia, economía, monitoreable, adecuado y marginal
<input checked="" type="checkbox"/>	<b>Gestión</b>	Mide el avance y logros en los procesos de actividades, es decir la forma en que los bienes y servicios públicos son generados y entregados.
<input checked="" type="checkbox"/>	<b>Estratégico</b>	Mide el grado de cumplimiento de los objetivos de las políticas públicas y de los programas

**Unidad de medida**

Cantidad de pesos erogados

**Método de cálculo**

Total de pesos ejercidos/total de pesos programados.

**Frecuencia de medición**

Trimestral       Semestral       Anual

**Unidad (es) responsable (s)**

- 1.- Hacienda Municipal.
- 2.- Contraloría Municipal.

**Descripción de Metas e Indicadores - 2015 TESORERIA**

**Entidad Pública:** Municipio de Mascota, Jalisco

**Nombre de la meta**

Entrega oportuna de cuentas públicas municipales.

**Programa al que pertenece la meta**

2.-Desempeño de las funciones

**Descripción de la meta**

Entrega de 12 cuentas públicas, dos informes de avances de gestion financiera y corte anual.

**Nombre del indicador y definición**

<input type="checkbox"/>	<b>Desempeño</b>	Permite verificar el logro alcanzado por el programa y debe cumplir con los criterios de: claridad, relevancia, economía, monitoreable, adecuado y marginal
<input checked="" type="checkbox"/>	<b>Gestión</b>	Mide el avance y logros en los procesos de actividades, es decir la forma en que los bienes y servicios públicos son generados y entregados.
<input checked="" type="checkbox"/>	<b>Estratégico</b>	Mide el grado de cumplimiento de los objetivos de las políticas públicas y de los programas

**Unidad de medida**

Numero de cuentas públicas e informe de avances financieros.

**Método de cálculo**

Total de cuentas públicas entregadas/ total de cuentas públicas requeridas.

**Frecuencia de medición**

Trimestral       Semestral       Anual

**Unidad (es) responsable (s)**

- 1.- Hacienda Municipal.
- 2.- Contraloría Municipal.
- 3.- Presidencia Municipal.

**Descripción de Metas e Indicadores - 2015 TESORERIA**

**Entidad Pública:** Municipio de Mascota, Jalisco

**Nombre de la meta**

Actualización de sistemas electrónicos para eficientar la atención ciudadana y administración interna.

**Programa al que pertenece la meta**

2.-Desempeño de las funciones

**Descripción de la meta**

Complementacion y adecuación de sistemas electrónicos para lograr la eficiencia en la atención ciudadana y Administración Municipal.

**Nombre del indicador y definición**

<input type="checkbox"/>	<b>Desempeño</b>	Permite verificar el logro alcanzado por el programa y debe cumplir con los criterios de: claridad, relevancia, economía, monitoreable, adecuado y marginal
<input checked="" type="checkbox"/>	<b>Gestión</b>	Mide el avance y logros en los procesos de actividades, es decir la forma en que los bienes y servicios públicos son generados y entregados.
<input checked="" type="checkbox"/>	<b>Estratégico</b>	Mide el grado de cumplimiento de los objetivos de las políticas públicas y de los programas



**Unidad de medida**

Numero de sistemas electrónicos.

**Método de cálculo**

Numero de sistemas adecuados y adquiridos/ total de sistemas requeridos.

**Frecuencia de medición**

Trimestral

Semestral

Anual

**Unidad (es) responsable (s)**

1.- Hacienda Municipal

3.- Contraloría Municipal.

2.- Oficialía Mayor.

**Descripción de Metas e Indicadores - 2015 TESORERIA**

Entidad Pública: Municipio de Mascota, Jalisco

**Nombre de la meta**

Cumplimiento a la correcta aplicación de los recursos recaudados y gestionados.

**Programa al que pertenece la meta**

2.-Desempeño de las funciones

**Descripción de la meta**

Evaluación de la aplicación de los recursos ministrados, mediante 2 auditorías internas.

**Nombre del indicador y definición****Desempeño**

Permite verificar el logro alcanzado por el programa y debe cumplir con los criterios de: claridad, relevancia, economía, monitoreable, adecuado y marginal

**Gestión**

Mide el avance y logros en los procesos de actividades, es decir la forma en que los bienes y servicios públicos son

**Estratégico**

Mide el grado de cumplimiento de los objetivos de las políticas públicas y de los programas

**Unidad de medida**

Número de auditorías internas

**Método de cálculo**

Total de auditorías realizadas / Total de auditorías programadas.

**Frecuencia de medición**

Trimestral

Semestral

Anual

**Unidad (es) responsable (s)**

1.- Hacienda Municipal

3.- Presidencia Municipal.

2.- Contraloría Municipal

**Descripción de Metas e Indicadores - 2015 TRANSITO**

Entidad Pública: Municipio de Mascota, Jalisco

**Nombre de la meta**

Vigilancia en puntos estrategicos de Mascota.

**Programa al que pertenece la meta**

presencia de elementos de transito municipal para verificar las licencias evitando que los menores de edad conduzcan.

**Descripción de la meta**

establecer mayor vigilancia y la colocacion de 10 topes y huellas peatonales en diferentes puntos estrategicos de nuestro municipio de Mascota, Jalisco,

**Nombre del indicador y definición****Desempeño**

Permite verificar el logro alcanzado por el programa y debe cumplir con los criterios de: claridad, relevancia, economía, sea monitoreable, adecuado y marginal

**Gestión**

Mide el avance y logros en los procesos de actividades, es decir la forma en que los bienes y servicios públicos son

**Estratégico**

Mide el grado de cumplimiento de los objetivos de las políticas públicas y de los programas

**Unidad de medida**

Número de programas gestionados

**Método de cálculo**

Número de programas gestionados/total programados

**Frecuencia de medición**

Trimestral  Semestral  Anual

**Unidad (es) responsable (s)**

1.- f transito municipal  
2.- f obras publicas

**Descripción de Metas e Indicadores - 2015 TRANSITO**

**Entidad Pública:** Municipio de Mascota, Jalisco

**Nombre de la meta**

establecer vigilancia a los alumnos de las escuelas durante su ingreso y egreso a clases así como cruceros estrategicos y de mayor afluencia vehicular y peatonal de la cabecera municipal así como durante festividades de las localidades.

**Programa al que pertenece la meta**

**Descripción de la meta**

establecer 200 vigilancia a los alumnos de las escuelas durante su ingreso y egreso a clases así como cruceros estrategicos y de mayor afluencia vehicular y peatonal de la cabecera municipal así como 12 atenciones durante festividades de las localidades del año.

**Nombre del indicador y definición**

**Desempeño** Permite verificar el logro alcanzado por el programa y debe cumplir con los criterios de: claridad, relevancia, economía, sea monitoreable, adecuado y medible.

**Gestión** Mide el avance y logros en los procesos de actividades, es decir la forma en que los bienes y servicios públicos son

**Estratégico** Mide el grado de cumplimiento de los objetivos de las políticas públicas y de los programas

**Unidad de medida**

Número de programas gestionados

**Método de cálculo**

Número de programas gestionados/total programados

**Frecuencia de medición**

Trimestral  Semestral  Anual

**Unidad (es) responsable (s)**

transito municipal

**Descripción de Metas e Indicadores - 2015 SINDICATURA**

**Entidad Pública:** Municipio de Mascota, Jalisco

**Nombre de la meta**

Revision de reglamentos municipales

**Programa al que pertenece la meta**

Desempeño de las funciones

**Descripción de la meta**

Revision de 9 reglamentos vigentes en coordinacion con la oficina de Reglamentos Padron y Licencias

**Nombre del indicador y definición**

- Desempeño** Permite verificar el logro alcanzado por el programa y debe cumplir con los criterios de: claridad, relevancia, economía, sea monitoreable, adecuado y marginal.
- Gestión** Mide el avance y logros en los procesos de actividades, es decir la forma en que los bienes y servicios públicos son
- Estratégico** Mide el grado de cumplimiento de los objetivos de las políticas públicas y de los programas

**Unidad de medida**

No de reglamentos revisados

**Método de cálculo**

No de reglamentos revisados/No. De reglamentos programados a revision

**Frecuencia de medición**

- Trimestral       Semestral       Anual

**Unidad (es) responsable (s)**

- 1.- Presidencia
- 2.- Sindicatura
- 3.- Reglamentos

**Descripción de Metas e Indicadores - 2015 SINDICATURA**

Entidad Pública: Municipio de Mascota, Jalisco

**Nombre de la meta**

Representar al Municipio en todas las controversias o litigios en que este sea parte sin perjuicio de la facultad que tiene el Ayuntamiento

**Programa al que pertenece la meta**

Desempeño de las funciones

**Descripción de la meta**

implementar las estrategias de mediacion en todos los juicios, laborales, administrativos y penales para llegar a una solucion, llevando a cabo 10

**Nombre del indicador y definición**

- Desempeño** Permite verificar el logro alcanzado por el programa y debe cumplir con los criterios de: claridad, relevancia, economía, sea monitoreable, adecuado y marginal.
- Gestión** Mide el avance y logros en los procesos de actividades, es decir la forma en que los bienes y servicios públicos son
- Estratégico** Mide el grado de cumplimiento de los objetivos de las políticas públicas y de los programas

**Unidad de medida**

No de juicios resultados

**Método de cálculo**

No. De juicios resultados/No. De juicios programados a resolver

**Frecuencia de medición**

- Trimestral       Semestral       Anual

**Unidad (es) responsable (s)**

- 1.- Presidencia
- 2.- Sindicatura

**Descripción de Metas e Indicadores - 2015 CATASTRO**

Entidad Pública: Municipio de Mascota, Jalisco

**Nombre de la meta**

Actualizar en los registros catastrales las construcciones existentes

**Programa al que pertenece la meta**

3.- Administracion y de apoyo

**Descripción de la meta**

Actualizar en los registros catastrales las construcciones existentes, consistente en salir a actividades de campo a la verificación con evidencias

**Nombre del indicador y definición**

- Desempeño** Permite verificar el logro alcanzado por el programa y debe cumplir con los criterios de: claridad, relevancia, economía, monitoreable, adecuado y marginal
- Gestión** Mide el avance y logros en los procesos de actividades, es decir la forma en que los bienes y servicios públicos son
- Estratégico** Mide el grado de cumplimiento de los objetivos de las políticas públicas y de los programas

**Unidad de medida**

No. De registros catastrales individuales

**Método de cálculo**

No. De registros catastrales individuales dados de alta/No. De registros catastrales programados

**Frecuencia de medición**

- Trimestral
- Semestral
- Anual

Unidad(es) responsable(s)

- 1.- CATASTRO
- 2.- HACIENDA MUNICIPAL

**Descripción de Metas e indicadores - 2015 CATASTRO**

Entidad Pública: Municipio de Mascota, Jalisco

**Nombre de la meta**

Asignacion de claves catastrales a predios del sector urbano del municipio

**Programa al que pertenece la meta**

3.- Administracion y de apoyo

**Descripción de la meta**

Asignacion de claves catastrales a predios del sector urbano del municipio, saliendo a campo a la verificación física y conteo de predios por manzana,

**Nombre del indicador y definición**

- Desempeño** Permite verificar el logro alcanzado por el programa y debe cumplir con los criterios de: claridad, relevancia, economía, monitoreable, adecuado y marginal
- Gestión** Mide el avance y logros en los procesos de actividades, es decir la forma en que los bienes y servicios públicos son
- Estratégico** Mide el grado de cumplimiento de los objetivos de las políticas públicas y de los programas

**Unidad de medida**

No de registros catastrales

**Método de cálculo**

No. De registros catastrales operados/No. De registros programados

**Frecuencia de medición**

- Trimestral
- Semestral
- Anual



Unidad (es) responsable (s)

- 1.- CATASTRO
- 2.- HACIENDA MUNICIPAL

Descripción de Metas e Indicadores - 2015 CATASTRO

Entidad Pública: Municipio de Mascota, Jalisco

Nombre de la meta

Continuar con la actualización de los registros para el programa de gestión catastral "ARIES" proporcionado por Catastro del Estado

Programa al que pertenece la meta

3.- Administración y de apoyo

Descripción de la meta

Operar los registros catastrales del año 1996 a la fecha, dando de alta a 40 registros catastrales por mes a partir del mes de enero a diciembre 2015

Nombre del indicador y definición

- Desempeño** Permite verificar el logro alcanzado por el programa y debe cumplir con los criterios de: claridad, relevancia, economía, monitoreable, adecuado y marginal
- Gestión** Mide el avance y logros en los procesos de actividades, es decir la forma en que los bienes y servicios públicos son
- Estratégico** Mide el grado de cumplimiento de los objetivos de las políticas públicas y de los programas

Unidad de medida

No. De registros catastrales individuales

Método de cálculo

No. De registros operados/No. De registros programados

Frecuencia de medición

- Trimestral
- Semestral
- Anual

Unidad (es) responsable (s)

- 1.- CATASTRO
- 2.- HACIENDA MUNICIPAL

Descripción de Metas e Indicadores - 2015 CATASTRO

Entidad Pública: Municipio de Mascota, Jalisco

Nombre de la meta

Concluir la digitalización de registros catastrales del año 2013 a la fecha

Programa al que pertenece la meta

3.- Administración y de apoyo

Descripción de la meta

Escaneo individual de registros catastrales de por lo menos dos libros por mes

Nombre del indicador y definición

- Desempeño** Permite verificar el logro alcanzado por el programa y debe cumplir con los criterios de: claridad, relevancia, economía, monitoreable, adecuado y marginal
- Gestión** Mide el avance y logros en los procesos de actividades, es decir la forma en que los bienes y servicios públicos son
- Estratégico** Mide el grado de cumplimiento de los objetivos de las políticas públicas y de los programas

Unidad de medida

No. De libros escaneados

65

**Método de cálculo**

No. De libros efectivamente escaneados/ No. De libros programados a escanear

**Frecuencia de medición**

Trimestral  Semestral  Anual

**Unidad (es) responsable (s)**

- 1.- CATASTRO
- 2.- HACIENDA MUNICIPAL

**Descripción de Metas e Indicadores - 2015 SEGURIDAD PUBLICA**

**Entidad Pública:** Municipio de Mascota, Jalisco

**Nombre de la meta**

Certificación de elementos de Seguridad Pública en las Evaluaciones de Control de Confianza.

**Programa al que pertenece la meta**

**Descripción de la meta**

certificación de los elementos de seguridad pública en un 100% del personal vigente, en las evaluaciones de control de confianza.

**Nombre del indicador y definición**

- Desempeño** Permite verificar el logro alcanzado por el programa y debe cumplir con los criterios de: claridad, relevancia, economía, monitoreable, adecuado y marginal.
- Gestión** Mide el avance y logros en los procesos de actividades, es decir la forma en que los bienes y servicios públicos son
- Estratégico** Mide el grado de cumplimiento de los objetivos de las políticas públicas y de los programas

**Unidad de medida**

personal certificado

**Método de cálculo**

No. De personal certificado /No. De personal programado a certificar

**Frecuencia de medición**

Trimestral  Semestral  Anual

**Unidad (es) responsable (s)**

**Descripción de Metas e Indicadores - 2015 SEGURIDAD PUBLICA**

**Entidad Pública:** Municipio de Mascota, Jalisco

**Nombre de la meta**

Vigilar en puntos estratégicos de Mascota

**Programa al que pertenece la meta**

**Descripción de la meta**

Vigilancias de elementos de seguridad pública en lugares estratégicos con mayor afluencia de personas para mantener el orden y la seguridad pública de

**Nombre del indicador y definición**

- Desempeño** Permite verificar el logro alcanzado por el programa y debe cumplir con los criterios de: claridad, relevancia, economía, monitoreable, adecuado y marginal.

**Gestión** Mide el avance y logros en los procesos de actividades, es decir la forma en que los bienes y servicios públicos son

**Estratégico** Mide el grado de cumplimiento de los objetivos de las políticas públicas y de los programas

**Unidad de medida**

No. De rondines de vigilancia

**Método de cálculo**

No. De rondines realizados /No. De rondines programadas

**Frecuencia de medición**

Trimestral

Semestral

Anual

**Unidad (es) responsable (s)**

**Descripción de Metas e Indicadores - 2015 SEGURIDAD PUBLICA**

**Entidad Pública:** Municipio de Mascota, Jalisco

**Nombre de la meta**

Mantenimiento y vigilancia de los internos de la carcel publica municipal

**Programa al que pertenece la meta**

**Descripción de la meta**

Mantenimiento y vigilancia de los internos de la carcel publica municipal, brindando alimentación, medicamentos y educacion basica durante su

**Nombre del indicador y definición**

**Desempeño** Permite verificar el logro alcanzado por el programa y debe cumplir con los criterios de: claridad, relevancia, economía, monitoreable, adecuado y medible.

**Gestión** Mide el avance y logros en los procesos de actividades, es decir la forma en que los bienes y servicios públicos son

**Estratégico** Mide el grado de cumplimiento de los objetivos de las políticas públicas y de los programas

**Unidad de medida**

No. De reclusos atendidos

**Método de cálculo**

No. De reclusos efectivamente atendidos/No de reclusos programados a atender.

**Frecuencia de medición**

Trimestral

Semestral

Anual

**Unidad (es) responsable (s)**

**Descripción de Metas e Indicadores - 2015 CE MUJER**

**Entidad Pública:** Municipio de Mascota, Jalisco

**Nombre de la meta**

FOMENTAR LA CULTURA DE LA NO VIOLENCIA DE GÉNERO

**Programa al que pertenece la meta**

Administrativos y de apoyo

69

**Descripción de la meta**

Sensibilizar y capacitar a la población para la prevención, atención y erradicación de la violencia, así como procurar la intervención del Consejo Estatal, el

**Nombre del indicador y definición**

**Estratégico** Mide el grado de cumplimiento de los objetivos de las políticas públicas y de los programas.

**Gestión** Mide el avance y logros en los procesos de actividades, es decir la forma en que los bienes y servicios públicos son

**Prog.Sociales** Reflejan el cumplimiento de los objetivos sociales de los programas y acciones de la Política Nacional de Desarrollo Social.

**Unidad de medida**

No. De capacitaciones

**Método de cálculo**

No. De capacitaciones realizadas / No. De capacitaciones programadas

**Frecuencia de medición**

Trimestral

Semestral

Anual

**Unidad (es) responsable (s)**

1. CE MUJER

**Descripción de Metas e Indicadores - 2015 PROMOCION ECONOMICA**

Entidad Pública: Municipio de Mascota, Jalisco

**Nombre de la meta**

Contruccion de 250 viviendas economicas en localidades y cabecera municipal para personas con necesidad de vivienda.

**Programa al que pertenece la meta**

Pie de Casa de SEDATU (Secretaria de desarrollo agrario, territorial urbano)

**Descripción de la meta**

Abatir con el resago de vivienda que existe en el municipio con la construccion de estas 250 casas. Con fecha probable a marzo de 2015

**Nombre del indicador y definición**

**Desempeño** Permite verificar el logro alcanzado por el programa y debe cumplir con los criterios de: claridad, relevancia, economía, sea monitoreable, adecuado y marginal.

**Gestión** Mide el avance y logros en los procesos de actividades, es decir la forma en que los bienes y servicios públicos son

**Estratégico** Mide el grado de cumplimiento de los objetivos de las políticas públicas y de los programas

**Unidad de medida**

Familias beneficiadas

**Método de cálculo**

familias realizadas / familias programadas

**Frecuencia de medición**

Trimestral

Semestral

Anual

**Unidad (es) responsable (s)**

1.- Promocion Economica  
2.- Obras Publicas

**Descripción de Metas e Indicadores - 2015 PROMOCION ECONOMICA**



Entidad Pública: **Municipio de Mascota, Jalisco**

**Nombre de la meta**

Gestión de todos los programas de gobierno, tanto en la cabecera como en las localidades del municipio

**Programa al que pertenece la meta**

Pertenece a Sedesol con los siguientes nombres Pension para Adultos Mayores, Impulso productivo, Prospera, 3x1 para migrantes.

**Descripción de la meta**

Esta secretaria apertura inscripciones dentro de los 5 primeros meses del año, para lo cual estaremos atentos en la apertura con listas correspondientes

**Nombre del indicador y definición**

- Desempeño** Permite verificar el logro alcanzado por el programa y debe cumplir con los criterios de: claridad, relevancia, economía, sea monitoreable, adecuado y marginal.
- Gestión** Mide el avance y logros en los procesos de actividades, es decir la forma en que los bienes y servicios públicos son
- Estratégico** Mide el grado de cumplimiento de los objetivos de las políticas públicas y de los programas

**Unidad de medida**

familias

**Método de cálculo**

familias programadas / familias beneficiadas

**Frecuencia de medición**

- Trimestral       Semestral       Anual

**Unidad (es) responsable (s)**

- 1.- Promocion Economica
- 2.- Regidor (Ing. Apolinar Gomez Nuñez)

**Descripción de Metas e Indicadores 2015 PROMOCION ECONOMICA**

Entidad Pública: **Municipio de Mascota, Jalisco**

**Nombre de la meta**

Gestión de todos los programas de gobierno, tanto en la cabecera como en las localidades del municipio

**Programa al que pertenece la meta**

INADEM (Instituto Nacional del Emprendedor) SEDECO (Secretaria de Desarrollo Economico) FOJAL en sus distintos subprogramas

**Descripción de la meta**

Lograr que los distintos cursos de capacitacion, así como los apoyos para equipamiento, remodelacion y mercancia se vean reflejados en los negocios del en los negocios del municipio que aperturan durante todo el año, así como financiamiento que ofrece fojal para su consolidacion

**Nombre del indicador y definición**

- Desempeño** Permite verificar el logro alcanzado por el programa y debe cumplir con los criterios de: claridad, relevancia, economía, sea monitoreable, adecuado y marginal.
- Gestión** Mide el avance y logros en los procesos de actividades, es decir la forma en que los bienes y servicios públicos son
- Estratégico** Mide el grado de cumplimiento de los objetivos de las políticas públicas y de los programas

**Unidad de medida**

empresas beneficiadas

**Método de cálculo**

empresas beneficiadas/empresas programadas

**Frecuencia de medición** Trimestral Semestral Anual**Unidad (es) responsable (s)**

- 1.- Promocion Economica  
2.- Regidor (Ing. Apolinar Gomez Nuñez)

**Descripción de Metas e Indicadores - 2015 FOMENTO AGROPECUARIO****Entidad Pública:** Municipio de Mascota, Jalisco**Nombre de la meta**

Equipamiento en maquinaria e infraestructura al setor agricola y pecuario en coordinación con las dependencias de los tres niveles de gobierno

**Programa al que pertenece la meta**

Proyectos productivos o estrategicos, agricolas, pecuarios de pesca y acuicolas SEDER Y SAGARPA

**Descripción de la meta**

Lograr que un gran numero de productores del sector agricola y ganadero se bean beneficiados con los apoyos para su equipamiento e infraestructura de sus unidades de produccion, ser mas eficientes, bajar costos y por consiguiente mayores utilidades beneficiando 30 proyectos productivos

**Nombre del indicador y definición** **Desempeño** Permite verificar el logro alcanzado por el programa y debe cumplir con los criterios de: claridad, relevancia, economia, sea monitoreable, adecuado y marginal **Gestión** Mide el avance y logros en los procesos de actividades, es decir la forma en que los bienes y servicios públicos son **Estratégico** Mide el grado de cumplimiento de los objetivos de las políticas públicas y de los programas**Unidad de medida**

Productores beneficiados

**Método de cálculo**

Proyectos beneficiados / proyectos gestionados

**Frecuencia de medición** Trimestral Semestral Anual**Unidad (es) responsable (s)**

- 1.- Fomento Agropecuario  
2.- Regidor (Ing. Apolinar Gomez Nuñez)

**Descripción de Metas e Indicadores - 2015 FOMENTO AGROPECUARIO****Entidad Pública:** Municipio de Mascota, Jalisco**Nombre de la meta**

Capacitacion y Organizacion al setor agricola y pecuario en coordinación con las dependencias de los tres niveles de gobierno

**Programa al que pertenece la meta**

Capacitacion con el INCA RURAL, SEDER Y SAGARPA

**Descripción de la meta**

Lograr la integracion de grupos organizados y legalmente constituidos para poder gestionar mas eficientemente y asi lograr apoyos de las dependencias de gobierno, por otro lado estar capacitados para bajar sus costos en insumos e implentar cultivos alternativos y un mejor manejo fitosanitario mediante control biologico, asi como la comercializacion de sus productos, logrando impartir como minimo 10

**Nombre del indicador y definición** **Desempeño** Permite verificar el logro alcanzado por el programa y debe cumplir con los criterios de: claridad, relevancia, economia, sea monitoreable, adecuado y marginal **Gestión** Mide el avance y logros en los procesos de actividades, es decir la forma en que los bienes y servicios públicos son

6

<input type="checkbox"/>	<b>Estratégico</b>	Mide el grado de cumplimiento de los objetivos de las políticas públicas y de los programas
<b>Unidad de medida</b>		
Productores capacitados y organizados		
<b>Método de cálculo</b>		
Productores capacitados y organizados / productores capacitados y organizados programados		
<b>Frecuencia de medición</b>		
<input type="checkbox"/>	Trimestral	<input checked="" type="checkbox"/> Semestral
		<input checked="" type="checkbox"/> Anual
<b>Unidad (es) responsable (s)</b>		
1.- Fomento Agropecuario 2.- Regidor (Ing. Apolinar Gomez Nuñez)		

### REGLAMENTOS 2015

**Entidad Pública:** Municipio de Mascota, Jalisco

**Nombre de la meta**

aumentar la base de fiscal a lo que se refiere al padron de licencias y permiso

**Programa al que pertenece la meta**

aumentar el pago anual de las licencias y permisos temporales

**Descripción de la meta**

Organizar, dirigir y controlar las actividades de todas los giros comerciales así como permisos temporales, para que paguen a tiempo y evitar el resago de

**Nombre del indicador y definición**

- Desempeño** Permite verificar el logro alcanzado por el programa y debe cumplir con los criterios de: claridad, relevancia, economía, monitoreable, adecuado y marginal
- Gestión** Mide el avance y logros en los procesos que el programa, es decir la forma en que los bienes y servicios públicos son
- Estratégico** Mide el grado de cumplimiento de los objetivos de las políticas públicas y de los programas

**Unidad de medida**

Revisión de Licencias y permisos Municipales

**Método de cálculo**

No. De visitas a los negocios y puesto ambulantes

**Frecuencia de medición**

- Trimestral
- Semestral
- Anual

**Unidad (es) responsable (s)**

REGLAMENTOS

### Descripción de Metas e Indicadores - 2015 JUZGADO

**Entidad Pública:** Municipio de Mascota, Jalisco

**Nombre de la meta**

Atención ciudadana e impartición de justicia

**Programa al que pertenece la meta**

11

**Descripción de la meta**

realizar audiencias conciliatorias en los conflictos vecinales, así como aplicar del Reglamento de Policía y Buen Gobierno y demas ordenamientos

**Nombre del indicador y definición**

- Desempeño** Permite verificar el logro alcanzado por el programa y debe cumplir con los criterios de: claridad, relevancia, economía, sea monitoreable, adecuado y marginal
- Gestión** Mide el avance y logros en los procesos de actividades, es decir la forma en que los bienes y servicios públicos son
- Estratégico** Mide el grado de cumplimiento de los objetivos de las políticas públicas y de los programas

**Unidad de medida**

numero de ciudadanos atendidos

**Método de cálculo**

numero de ciudadanos atendidos / numero de ciudadanos programados atender

**Frecuencia de medición**

- Trimestral       Semestral       Anual

**Unidad (es) responsable (s)**

- 1.- Presidencia
- 2.- Hacienda Pública Municipal

**Descripción de Metas e Indicadores - 2015 JUZGADO**

Entidad Pública: Municipio de Mascota, Jalisco

**Nombre de la meta**

Campañas contra las adicciones

**Programa al que pertenece la meta**

**Descripción de la meta**

se realizaran 4 campañas contra las adicciones durante el año, en las cuales se desarrollaran temas como tabaquismo, drogadicción y alcoholismo.

**Nombre del indicador y definición**

- Estratégico** Mide el grado de cumplimiento de los objetivos de las políticas públicas y de los programas.
- Gestión** Mide el avance y logros en los procesos de actividades, es decir la forma en que los bienes y servicios públicos son
- Prog.Sociales** Reflejan el cumplimiento de los objetivos sociales de los programas y acciones de la Política Nacional de Desarrollo Social.

**Unidad de medida**

numero de campañas

**Método de cálculo**

numero de campañas programadas/ numero de campañas realizadas.

**Frecuencia de medición**

- Trimestral       Semestral       Anual

**Unidad (es) responsable (s)**

- 1. Area Administrativa

**Descripción de Metas e Indicadores - 2015 JUZGADO**

Entidad Pública: Municipio de Mascota, Jalisco

**Nombre de la meta**

Campañas informativas y foros con temas diversos para niños, jóvenes y padres de familia.

**Programa al que pertenece la meta**

**Descripción de la meta**

se realizaran aproximadamente 6 actividades en el año, con un enfoque informativo de interes para el sector social al que este programado.

**Nombre del indicador y definición**

- Estratégico** Mide el grado de cumplimiento de los objetivos de las políticas públicas y de los programas.
- Gestión** Mide el avance y logros en los procesos de actividades, es decir la forma en que los bienes y servicios públicos son
- Prog.Sociales** Reflejan el cumplimiento de los objetivos sociales de los programas y acciones de la Política Nacional de Desarrollo Social.

**Unidad de medida**

numero de campañas

**Método de cálculo**

numero de campañas programadas/ numero de campañas realizadas.

**Frecuencia de medición**

- Trimestral       Semestral       Anual

**Unidad (es) responsable (s)**

1. Area Administrativa

**Descripción de Metas e Indicadores 2015 JUZGADO**

Entidad Pública: Municipio de Mascota, Jalisco

**Nombre de la meta**

Capacitación a Delegados y Agentes municipales

**Programa al que pertenece la meta**

**Descripción de la meta**

se realizo un manual para capacitación a delegados y agentes municipales, con la finalidad de darles a conocer sus funciones en su jurisdicción, se

**Nombre del indicador y definición**

- Estratégico** Mide el grado de cumplimiento de los objetivos de las políticas públicas y de los programas.
- Gestión** Mide el avance y logros en los procesos de actividades, es decir la forma en que los bienes y servicios públicos son
- Prog.Sociales** Reflejan el cumplimiento de los objetivos sociales de los programas y acciones de la Política Nacional de Desarrollo Social.

**Unidad de medida**

numero de capacitaciones

**Método de cálculo**

numero de capacitaciones programadas/ numero de capacitaciones realizadas.

**Frecuencia de medición**

Trimestral

Semestral

Anual

**Unidad (es) responsable (s)**

1. Area Administrativa

**Descripción de Metas e Indicadores - 2015 VARIOS****Entidad Pública:** Municipio de Mascota, Jalisco**Nombre de la meta**

Administración y despacho de las distintas oficinas, atendiendo a la ciudadanía y asuntos correspondientes a las mismas

**Programa al que pertenece la meta**

Administrativos y de apoyo

**Descripción de la meta**

Administración y despacho de las distintas oficinas, atendiendo a la ciudadanía y asuntos correspondientes a las mismas

**Nombre del indicador y definición****Desempeño**

Permite verificar el logro alcanzado por el programa y debe cumplir con los criterios de: claridad, relevancia, economía, sea monitoreable, adecuado y marginal.

**Gestión**

Mide el avance y logros en los procesos de actividades, es decir la forma en que los bienes y servicios públicos son

**Estratégico**

Mide el grado de cumplimiento de los objetivos de las políticas públicas y de los programas

**Unidad de medida**

No. de ciudadanos atendidos

**Método de cálculo**

No. De ciudadanos atendidos/No. De ciudadanos estimados

**Frecuencia de medición**

Trimestral

Semestral

Anual

**Unidad (es) responsable (s)**

1.- Registro civil

4.- Oficialia Mayor

7.- Reglamentos

10.- Protección Civil

13.- Unidad de transparencia

2.- Biblioteca Pública

5.- Promoción Económica

8.- IMAJ

11.- Dirección de obras públicas

3.- Casa de la cultura

6.- Delegaciones y agencias

9.- Seguridad Pública

12.- Comunicación Social

**Descripción de Metas e Indicadores - 2015 VARIOS 2****Entidad Pública:** Municipio de Mascota, Jalisco**Nombre de la meta**

Administración y despacho de las distintas oficinas, atendiendo a la ciudadanía y asuntos correspondientes a las mismas

**Programa al que pertenece la meta**

Administrativos y de apoyo

**Descripción de la meta**

Administración y despacho de las distintas oficinas, atendiendo a la ciudadanía y asuntos correspondientes a las mismas

**Nombre del indicador y definición****Desempeño**

Permite verificar el logro alcanzado por el programa y debe cumplir con los criterios de: claridad, relevancia, economía, sea monitoreable, adecuado y marginal.

**Gestión**

Mide el avance y logros en los procesos de actividades, es decir la forma en que los bienes y servicios públicos son

**Estratégico** Mide el grado de cumplimiento de los objetivos de las políticas públicas y de los programas

**Unidad de medida**

No. de ciudadanos atendidos

**Método de cálculo**

No. De ciudadanos atendidos/No. De ciudadanos estimados

**Frecuencia de medición**

Trimestral

Semestral

Anual

**Unidad (es) responsable (s)**

- 1.- Regidores
- 2.- Radio comunicación

**Descripción de Metas e Indicadores - 2015 DEPORTES**

Entidad Pública: Municipio de Mascota, Jalisco

**Nombre de la meta**

Torneos escolares Intermunicipales y Municipales

**Programa al que pertenece la meta**

Realizar Torneos Intermunicipales y municipales de futbol, basquetbol, beisbol y voleibol en las categorías Dientes de leche, Infantil y Juvenil.

**Descripción de la meta**

Que participen todas las escuelas de los municipios en los torneo deportivos y sea mas grande la participación con dos torneos anuales.

**Nombre del indicador y definición**

**Desempeño** Permite verificar el logro alcanzado por el programa, debe cumplir con los criterios de: claridad, relevancia, economía, monitoreable, adecuado y marginal.

**Gestión** Mide el avance y logros en los procesos de actividades, es decir la forma en que los bienes y servicios públicos son

**Estratégico** Mide el grado de cumplimiento de los objetivos de las políticas públicas y de los programas

**Unidad de medida**

No de torneos

**Método de cálculo**

50% de promedio por torneo

**Frecuencia de medición**

Trimestral

Semestral

Anual

**Unidad (es) responsable (s)**

- 1.-PRESIDENCIA
- 2.- DEPORTES

**Descripción de Metas e Indicadores - 2015 DEPORTES**

Entidad Pública: Municipio de Mascota, Jalisco

**Nombre de la meta**

Salario a Promotores Deportivos

**Programa al que pertenece la meta**

2.-Gestionar el aumento de Promotores Deportivos y el salario de los mismos.

95

**Descripción de la meta**

Aumentar el número de niños y jóvenes en las escuelitas deportivas.

**Nombre del indicador y definición**

- Desempeño** Permite verificar el logro alcanzado por el programa y debe cumplir con los criterios de: claridad, relevancia, economía, monitoreable, adecuado y marginal.
- Gestión** Mide el avance y logros en los procesos de actividades, es decir la forma en que los bienes y servicios públicos son
- Estratégico** Mide el grado de cumplimiento de los objetivos de las políticas públicas y de los programas

**Unidad de medida**

6 días a la semana

**Método de cálculo**

70%

**Frecuencia de medición**

- Trimestral                       Semestral                       Anual

**Unidad (es) responsable (s)**

- 1.- PRESIDENCIA
- 2.- DEPORTES

**Descripción de Metas e Indicadores - 2015 DEPORTES**

Entidad Pública: Municipio de Mascota, Jalisco

**Nombre de la meta**

Rehabilitar las unidades deportivas de la Cabecera y comunidades

**Programa al que pertenece la meta**

2.- Mejorar los espacios para la práctica del deporte en la Cabecera Municipal y en todas las comunidades.

**Descripción de la meta**

Para que los campos de juego estén en buenas condiciones.

**Nombre del indicador y definición**

- Desempeño** Permite verificar el logro alcanzado por el programa y debe cumplir con los criterios de: claridad, relevancia, economía, monitoreable, adecuado y marginal.
- Gestión** Mide el avance y logros en los procesos de actividades, es decir la forma en que los bienes y servicios públicos son
- Estratégico** Mide el grado de cumplimiento de los objetivos de las políticas públicas y de los programas

**Unidad de medida**

3 rehabilitaciones al año

**Método de cálculo**

60%

**Frecuencia de medición**

- Trimestral                       Semestral                       Anual

**Unidad (es) responsable (s)**

- 1.- PRESIDENCIA
- 2.- DEPORTES

**Descripción de Metas e Indicadores - 2015 DEPORTES**

Entidad Pública: Municipio de Mascota, Jalisco

96



**Nombre de la meta**

Cursos de capacitación para árbitros y entrenadores

**Programa al que pertenece la meta**

3.- Solicitar al CODE Jalisco cursos de capacitación.

**Descripción de la meta**

Para que los árbitros y entrenadores estén mas capacitados en todas las disciplinas y puedan participar en torneos estatales.

**Nombre del indicador y definición**

- Desempeño** Permite verificar el logro alcanzado por el programa y debe cumplir con los criterios de: claridad, relevancia, economía, monitoreable, adecuado y marginal.
- Gestión** Mide el avance y logros en los procesos de actividades, es decir la forma en que los bienes y servicios públicos son
- Estratégico** Mide el grado de cumplimiento de los objetivos de las políticas públicas y de los programas

**Unidad de medida**

1 curso por año

**Método de cálculo**

40%

**Frecuencia de medición**


- Trimestral                       Semestral                       Anual

**Unidad (es) responsable (s)**

- 1.-PRESIDENCIA
- 2.-DEPORTES

**Descripción de Metas e Indicadores - 2015 DEPORTES**

Entidad Pública: Municipio de Mascota, Jalisco



**Nombre de la meta**

Competencias de Atletismo

**Programa al que pertenece la meta**

3.- Desarrollar competencias de atletismo entre niños, jóvenes adultos y personas con discapacidades diferentes.

**Descripción de la meta**

Que toda la población participe en las competencias principalmente las personas con capacidades diferentes y puedan participar en la Paralimpiada

**Nombre del indicador y definición**

- Desempeño** Permite verificar el logro alcanzado por el programa y debe cumplir con los criterios de: claridad, relevancia, economía, monitoreable, adecuado y marginal.
- Gestión** Mide el avance y logros en los procesos de actividades, es decir la forma en que los bienes y servicios públicos son
- Estratégico** Mide el grado de cumplimiento de los objetivos de las políticas públicas y de los programas

**Unidad de medida**

2 competencias al año

**Método de cálculo**

60%

**Frecuencia de medición**

- Trimestral                       Semestral                       Anual

43

Unidad (es) responsable (s)

1.-PRESIDENCIA  
2.- DEPORTES

Descripción de Metas e Indicadores - 2015 DEPORTES

Entidad Pública: Municipio de Mascota, Jalisco

Nombre de la meta

Becas para talentos deportivos

Programa al que pertenece la meta

3.- Apoyo con becas para talentos deportivos que puedan representar al municipio

Descripción de la meta

Para que todos los talentos deportivos tengan la oportunidad de participar en torneos estatales, proporcionando 4 becas por año.

Nombre del indicador y definición

- Desempeño** Permite verificar el logro alcanzado por el programa y debe cumplir con los criterios de: claridad, relevancia, economía, monitoreable, adecuado y marginal.
- Gestión** Mide el avance y logros en los procesos de actividades, es decir la forma en que los bienes y servicios públicos son
- Estratégico** Mide el grado de cumplimiento de los objetivos de las políticas públicas y de los programas

Unidad de medida

4 becas

Método de cálculo

10%

Frecuencia de medición

- Trimestral       Semestral       Anual

Unidad (es) responsable (s)

1.-PRESIDENCIA  
2.- DEPORTES

Descripción de Metas e Indicadores - 2015 DEPORTES

Entidad Pública: Municipio de Mascota, Jalisco

Nombre de la meta

Torneos intermunicipales y municipales en todas las categorías

Programa al que pertenece la meta

3.- Realizar torneos intermunicipales y municipales de futbol, basquetbol, beisbol y voleibol en todas las categorías

Descripción de la meta

Que participen todos los municipios en los torneos deportivos.

Nombre del indicador y definición

- Desempeño** Permite verificar el logro alcanzado por el programa y debe cumplir con los criterios de: claridad, relevancia, economía, monitoreable, adecuado y marginal.
- Gestión** Mide el avance y logros en los procesos de actividades, es decir la forma en que los bienes y servicios públicos son
- Estratégico** Mide el grado de cumplimiento de los objetivos de las políticas públicas y de los programas

Unidad de medida

2 torneos al año

**Método de cálculo**

50%

**Frecuencia de medición**

Trimestral

Semestral

Anual

**Unidad (es) responsable (s)**

1.- PRESIDENCIA

2.- DEPORTES

**Descripción de Metas e Indicadores - 2015 DEPORTES**

Entidad Pública: **Municipio de Mascota, Jalisco**

**Nombre de la meta**

Paseos Familiares y caminatas

**Programa al que pertenece la meta**

3.- Desarrollar paseos familiares en bicicleta, así como caminatas por las calles de la ciudad.

**Descripción de la meta**

Que toda la población participe en estos paseos y caminatas con el fin de tener activa a la población.

**Nombre del indicador y definición**

**Desempeño**

Permite verificar el logro alcanzado por el programa y debe cumplir con los criterios de: claridad, relevancia, economía, monitoreable, adecuado y marginal.

**Gestión**

Mide el avance y logros en los procesos de actividades, es decir la forma en que los bienes y servicios públicos son

**Estratégico**

Mide el grado de cumplimiento de los objetivos de las políticas públicas y de los programas



**Unidad de medida**

20 al año

**Método de cálculo**

80%

**Frecuencia de medición**

Trimestral

Semestral

Anual

**Unidad (es) responsable (s)**

1.- PRESIDENCIA

2.- DEPORTES

**Descripción de Metas e Indicadores - 2015 DEPORTES**

Entidad Pública: **Municipio de Mascota, Jalisco**

**Nombre de la meta**

Feria Deportiva y Torneos deportivos en las Fiestas patrias.

**Programa al que pertenece la meta**

3.- Realizar Ferias Deportivas en coordinación con el CODE Jalisco, así como torneos deportivos en las Fiestas patrias.

**Descripción de la meta**

Que toda la población se active y participe en todos los eventos deportivos y darle mas realce a los festejos patrios.

**Nombre del indicador y definición**



- Desempeño** Permite verificar el logro alcanzado por el programa y debe cumplir con los criterios de: claridad, relevancia, economía, monitoreable, adecuado y marginal.
- Gestión** Mide el avance y logros en los procesos de actividades, es decir la forma en que los bienes y servicios públicos son
- Estratégico** Mide el grado de cumplimiento de los objetivos de las políticas públicas y de los programas

**Unidad de medida**

1 al año

**Método de cálculo**

100%

**Frecuencia de medición**

- Trimestral
  Semestral
  Anual

**Unidad (es) responsable (s)**

- 1.- PRESIDENCIA
- 2.- DEPORTES

**Descripción de Metas e Indicadores - 2015 DEPORTES**

Entidad Pública: Municipio de Mascota, Jalisco

**Nombre de la meta**

Ciclismo de Montaña

**Programa al que pertenece la meta**

Convocar a ciclistas de todo el país para que participen en la carrera de ciclismo en el municipio.

**Descripción de la meta**

Realizar convenio con la Liga Deportiva de Ciclismo de Montaña LIJACIM A.C.

**Nombre del indicador y definición**

- Desempeño** Permite verificar el logro alcanzado por el programa y debe cumplir con los criterios de: claridad, relevancia, economía, sea monitoreable, adecuado y marginal.
- Gestión** Mide el avance y logros en los procesos de actividades, es decir la forma en que los bienes y servicios públicos son
- Estratégico** Mide el grado de cumplimiento de los objetivos de las políticas públicas y de los programas

**Unidad de medida**

1 TORNEO AL AÑO

**Método de cálculo**

80%

**Frecuencia de medición**

- Trimestral
  Semestral
  Anual

**Unidad (es) responsable (s)**

- 1.- PRESIDENCIA
- 2.- DDEPORTES
- 5.- Departamento de Reglamentos.

**Descripción de Metas e Indicadores - 2015 PRESIDENCIA**

Entidad Pública: Municipio de Mascota, Jalisco

**Nombre de la meta**

Organizar, dirigir y controlar las actividades de todas las dependencias municipales del Ayuntamiento

**Programa al que pertenece la meta**

2.-Desempeño de las funciones

**Descripción de la meta**

Organizar, dirigir y controlar las actividades de todas las dependencias municipales del Ayuntamiento, entre otras formas, realizando reuniones con los

**Nombre del indicador y definición**

- Desempeño** Permite verificar el logro alcanzado por el programa y debe cumplir con los criterios de: claridad, relevancia, economía, monitoreable, adecuado y marginal
- Gestión** Mide el avance y logros en los procesos de actividades, es decir la forma en que los bienes y servicios públicos son
- Estratégico** Mide el grado de cumplimiento de los objetivos de las políticas públicas y de los programas

**Unidad de medida**

No de reuniones

**Método de cálculo**

No. De reuniones realizadas/No. De reuniones programadas

**Frecuencia de medición**

- Trimestral       Semestral       Anual

**Unidad (es) responsable (s)**

1.-PRESIDENCIA

**Descripción de Metas e Indicadores - 2015 PRESIDENCIA**

Entidad Pública: Municipio de Mascota, Jalisco

**Nombre de la meta**

Administración y despacho de la oficina de presidencia, atendiendo a la ciudadanía y asuntos correspondientes a la misma

**Programa al que pertenece la meta**

2.-Desempeño de las funciones

**Descripción de la meta**

Administración y despacho de la oficina de presidencia, atendiendo a la ciudadanía y asuntos correspondientes a la misma, diariamente en tanto no se

**Nombre del indicador y definición**

- Desempeño** Permite verificar el logro alcanzado por el programa y debe cumplir con los criterios de: claridad, relevancia, economía, monitoreable, adecuado y marginal
- Gestión** Mide el avance y logros en los procesos de actividades, es decir la forma en que los bienes y servicios públicos son
- Estratégico** Mide el grado de cumplimiento de los objetivos de las políticas públicas y de los programas

**Unidad de medida**

No. De atenciones ciudadanas, y asuntos despachados

**Método de cálculo**

No. De atenciones ciudadanas y asuntos despachados efectivamente realizados / No. De atenciones y asuntos despachados programados

**Frecuencia de medición**

- Trimestral       Semestral       Anual

**Unidad (es) responsable (s)**

1.-PRESIDENCIA

Entidad Pública: Municipio de Mascota, Jalisco

**Nombre de la meta**

Verificar y comprobar las normas y disposiciones en materia de registro y contabilidad.

**Programa al que pertenece la meta**

3.- Administracion y de apoyo

**Descripción de la meta**

Coadyuvar en la contabilizacion e implementacion y administracion del sistema de registro contable, para asi generar mensualmente la Cuenta Publica

**Nombre del indicador y definición**

- Desempeño** Permite verificar el logro alcanzado por el programa y debe cumplir con los criterios de: claridad, relevancia, economía, monitoreable, adecuado y marginal.
- Gestión** Mide el avance y logros en los procesos de actividades, es decir la forma en que los bienes y servicios públicos son
- Estratégico** Mide el grado de cumplimiento de los objetivos de las políticas públicas y de los programas

**Unidad de medida**

No. De cuentas publicas generadas, y No. De informes de avance de gestion financiera generados

**Método de cálculo**


No. De cuentas publicas efectivamente generadas /No. De cuentas publicas programadas y No. De IAGF generados/No. IAGF Program.

**Frecuencia de medición**

- Trimestral       Semestral       Anual

**Unidad (es) responsable (s)**

1.-CONTRALORIA



Entidad Pública: Municipio de Mascota, Jalisco

**Nombre de la meta**

Promover y verificar que los funcionarios empleados, cumplan con la declaracion de su situacion patrimonial,

**Programa al que pertenece la meta**

3.- Administracion y de apoyo

**Descripción de la meta**

Administrar el padron de sujetos obligados, asesorando a los omisos y exhortandolos a que se regularicen para su declaracion 2014, requiriendo al padron omiso en su totalidad para su regularizacion, en el mes de mayo para la declaracion 2014

**Nombre del indicador y definición**

- Desempeño** Permite verificar el logro alcanzado por el programa y debe cumplir con los criterios de: claridad, relevancia, economía, monitoreable, adecuado y marginal.
- Gestión** Mide el avance y logros en los procesos de actividades, es decir la forma en que los bienes y servicios públicos son
- Estratégico** Mide el grado de cumplimiento de los objetivos de las políticas públicas y de los programas

**Unidad de medida**

No. De obligados omisos. No. De Asesorias realizadas

**Método de cálculo**

No. De obligados omisos requeridos/No. Total de obligados omisos v No. De asesorias realizadas/No. De asesorias programadas a realizar

102

**Frecuencia de medición**

Trimestral

Semestral

Anual

**Unidad (es) responsable (s)**

1.- CONTRALORIA

**Descripción de Metas e Indicadores - 2015 CONTRALORIA**

Entidad Pública: Municipio de Mascota, Jalisco

**Nombre de la meta**

Promover y verificar que los funcionarios empleados, cumplan con la declaracion de su situacion patrimonial,

**Programa al que pertenece la meta**

3.- Administracion y de apoyo

**Descripción de la meta**

Realizar las sesiones de consejo minomo en la periodicidad que marca la legislacion aplicable

**Nombre del indicador y definición**

- Desempeño** Permite verificar el logro alcanzado por el programa y debe cumplir con los criterios de: claridad, relevancia, economia, monitoreable, adecuado y marginal
- Gestión** Mide el avance y logros en los procesos de actividades, es decir la forma en que los bienes y servicios públicos son
- Estratégico** Mide el grado de cumplimiento de los objetivos de las políticas públicas y de los programas

**Unidad de medida**

No. De sesiones

**Método de cálculo**

No. Se sesiones realizadas/No. De sesiones programadas

**Frecuencia de medición**

Trimestral

Semestral

Anual

**Unidad (es) responsable (s)**

1.- CONTRALORIA



**Descripción de Metas e Indicadores - 2015 SECRETARIA GENERAL**

Entidad Pública: Municipio de Mascota, Jalisco

**Nombre de la meta**

Implementar la Unidad de Transparencia

**Programa al que pertenece la meta**

Municipio transparente

**Descripción de la meta**

Contar con la estructura administrativa y juridica para su funcionamiento de la Unidad de Transparencia, con su respectivo plan de trabajo y manuales

**Nombre del indicador y definición**

- Desempeño** Permite verificar el logro alcanzado por el programa y debe cumplir con los criterios de: claridad, relevancia, economia, sea monitoreable, adecuado y marginal
- Gestión** Mide el avance y logros en los procesos de actividades, es decir la forma en que los bienes y servicios públicos son

03

<input checked="" type="checkbox"/>	<b>Estratégico</b>	Mide el grado de cumplimiento de los objetivos de las políticas públicas y de los programas
<b>Unidad de medida</b>		
Número de documentos generados.		
<b>Método de cálculo</b>		
Número de documentos generados/con el documentos programados		
<b>Frecuencia de medición</b>		
<input type="checkbox"/>	Trimestral	<input checked="" type="checkbox"/> Semestral
		<input checked="" type="checkbox"/> Anual
<b>Unidad (es) responsable (s)</b>		
Secretaria General		

Descripción de Metas e Indicadores - 2015 SECRETARIA GENERAL		
<b>Entidad Pública:</b> Municipio de Mascota, Jalisco		
<b>Nombre de la meta</b>		
Implementar foros de Participacion Ciudadana		
<b>Programa al que pertenece la meta</b>		
Municipio Promotor de la participación ciudadana.		
<b>Descripción de la meta</b>		
Implementar 6 foros de Participacion Ciudadana al año.		
<b>Nombre del indicador y definición</b>		
<input checked="" type="checkbox"/>	<b>Estratégico</b>	Mide el grado de cumplimiento de los objetivos de las políticas públicas y de los programas.
<input checked="" type="checkbox"/>	<b>Gestión</b>	Mide el avance y logros en los procesos de actividades, es decir la forma en que los bienes y servicios públicos son
<input type="checkbox"/>	<b>Prog.Sociales</b>	Reflejan el cumplimiento de los objetivos sociales de los programas y acciones de la Política Nacional de Desarrollo Social.
<b>Unidad de medida</b>		
Número de foros		
<b>Método de cálculo</b>		
Número de foros creados/número de foros presupuestados		
<b>Frecuencia de medición</b>		
<input type="checkbox"/>	Trimestral	<input checked="" type="checkbox"/> Semestral
		<input checked="" type="checkbox"/> Anual
<b>Unidad (es) responsable (s)</b>		
Secretaria General Juzgado Municipal		

Descripción de Metas e Indicadores - 2015 SECRETARIA GENERAL		
<b>Entidad Pública:</b> Municipio de Mascota, Jalisco		
<b>Nombre de la meta</b>		
Formular las actas de las sesiones de Ayuntamiento y su participación en su desarrollo.		
<b>Programa al que pertenece la meta</b>		
Para dar cumplimiento al artículo 63 de la ley de Gobierno y de la Administración Pública del Estado de Jalisco		



**Descripción de la meta**

Formular las actas de las sesiones de Ayuntamiento y su participación en su desarrollo, mínimo una vez al mes cuando sesiones ordinarias y 02 extraordinarias.

**Nombre del indicador y definición**

- Estratégico** Mide el grado de cumplimiento de los objetivos de las políticas públicas y de los programas.
- Gestión** Mide el avance y logros en los procesos de actividades, es decir la forma en que los bienes y servicios públicos son
- Prog.Sociales** Reflejan el cumplimiento de los objetivos sociales de los programas y acciones de la Política Nacional de Desarrollo Social.

**Unidad de medida**

Número de Actas formuladas

**Método de cálculo**

Número de actas formuladas/número de actas presupuestadas

**Frecuencia de medición**

- Trimestral                       Semestral                       Anual

**Unidad (es) responsable (s)**

Secretaría General  
Juzgado Municipal

**Descripción de Metas e Indicadores - 2015 SECRETARIA GENERAL**

Entidad Pública: Municipio de Mascota, Jalisco

**Nombre de la meta**

Supervisión y Vigilancia a Delgados y Agentes Municipales

**Programa al que pertenece la meta**

Fortalecer a los Comites Ciudadanos municipales acordes a un sector.

**Descripción de la meta**

Supervisión y Vigilancia a Delgados y Agentes Municipales de manera mensual, mediante informes de actividades que relicen cada uno de ellos.

**Nombre del indicador y definición**

- Estratégico** Mide el grado de cumplimiento de los objetivos de las políticas públicas y de los programas.
- Gestión** Mide el avance y logros en los procesos de actividades, es decir la forma en que los bienes y servicios públicos son
- Prog.Sociales** Reflejan el cumplimiento de los objetivos sociales de los programas y acciones de la Política Nacional de Desarrollo Social.

**Unidad de medida**

Número de Informes

**Método de cálculo**

Número de informes formulados/número de Informes presupuestadas

**Frecuencia de medición**

- Trimestral                       Semestral                       Anual

**Unidad (es) responsable (s)**

Secretaria General

19

## Descripción de Metas e Indicadores - 2015 SECRETARIA GENERAL

Entidad Pública: Municipio de Mascota, Jalisco

**Nombre de la meta**

Contar con las Herramientas prácticas y técnicas para el adecuado funcionamiento administrativo interno de la Secretaria General

**Programa al que pertenece la meta**

Atencion Ciudadana

**Descripción de la meta**

Contar con las Herramientas prácticas y técnicas para el adecuado funcionamiento administrativo interno de la Secretaria General, con el que se pueda atender adecuadamente a los ciudadanos, elaborar los expedientes correspondientes del área, levantar las constancias, documentos y certificaciones requeridas, etc.

**Nombre del indicador y definición**

- Estratégico** Mide el grado de cumplimiento de los objetivos de las políticas públicas y de los programas.
- Gestión** Mide el avance y logros en los procesos de actividades, es decir la forma en que los bienes y servicios públicos son
- Prog.Sociales** Reflejan el cumplimiento de los objetivos sociales de los programas y acciones de la Política Nacional de Desarrollo Social.

**Unidad de medida**

Número de metas cumplidas

**Método de cálculo**

Número de metas realizadas/número de metas programadas

**Frecuencia de medición**

- Trimestral       Semestral       Anual

**Unidad (es) responsable (s)**

Secretaria General

## Descripción de Metas e Indicadores - 2015 OBRAS PUBLICAS

Entidad Pública: Municipio de Mascota, Jalisco

**Nombre de la meta**

Ejecutar el programa y calendarizacion de obras municipales.

**Programa al que pertenece la meta**

Desempeño de las funciones.

**Descripción de la meta**

Ejecutar el programa y calendarizacion de obras municipales, de acuerdo al Presupuesto de Obra 2014

**Nombre del indicador y definición**

- Desempeño** Permite verificar el logro alcanzado por el programa y debe cumplir con los criterios de: claridad, relevancia, economía, sea monitoreable, adecuado y marginal
- Gestión** Mide el avance y logros en los procesos de actividades, es decir la forma en que los bienes y servicios públicos son
- Estratégico** Mide el grado de cumplimiento de los objetivos de las políticas públicas y de los programas

**Unidad de medida**

106

No. De obras

**Método de cálculo**

No. De obras ejecutadas/No. De obras presupuestadas

**Frecuencia de medición**

Trimestral  Semestral  Anual

1.- Obras publicas

**Unidad (es) responsable (s)**

**Descripción de Metas e Indicadores - 2015 TURISMO**

Entidad Pública: Municipio de Mascota, Jalisco

**Nombre de la meta**

Capacitación tanto para autoridades como para prestadores de servicios turísticos

**Programa al que pertenece la meta**

Desempeño de las funciones

**Descripción de la meta**

gestionar cursos de capacitación de manera bimestral así como reuniones mensuales con el consejo de turismo municipal.

**Nombre del indicador y definición**

- Desempeño** Permite verificar el logro alcanzado por el programa y debe cumplir con los criterios de: claridad, relevancia, economía, sea monitoreable, adecuado y marginal
- Gestión** Mide el avance y logros en los procesos de actividades, es decir la forma en que los bienes y servicios públicos son
- Estratégico** Mide el grado de cumplimiento de los objetivos de las políticas públicas y de los programas



**Unidad de medida**

numero de cursos gestionados y reuniones realizadas.

**Método de cálculo**

Número de programas gestionados/total programados

**Frecuencia de medición**

Trimestral  Semestral  Anual

**Unidad (es) responsable (s)**

- 1.- Presidencia
- 2.- Hacienda Pública Municipal

**Descripción de Metas e Indicadores - 2015 TURISMO**

Entidad Pública: Municipio de Mascota, Jalisco

**Nombre de la meta**

Promocion y publicidad dirigida al mercado meta detectado.

**Programa al que pertenece la meta**

Administrativos y de apoyo

**Descripción de la meta**

para hacer una publicidad adecuada debemos ser constantes, por lo que es necesario realizar 4 spot publicitarios, contar con material impreso para

**Nombre del indicador y definición**

103

- Desempeño** Permite verificar el logro alcanzado por el programa y debe cumplir con los criterios de: claridad, relevancia, economía, sea monitoreable, adecuado y marginal.
- Gestión** Mide el avance y logros en los procesos de actividades, es decir la forma en que los bienes y servicios públicos son
- Estratégico** Mide el grado de cumplimiento de los objetivos de las políticas públicas y de los programas

**Unidad de medida**

Material impreso,

**Método de cálculo**

paginas web y anuncios publicitarios lanzados / total de pag. Web y anuncios publicitarios programados

**Frecuencia de medición**

- Trimestral
  Semestral
  Anual

**Unidad (es) responsable (s)**

- 1.- Presidencia
- 2.- Hacienda Pública Municipal

**Descripción de Metas e Indicadores - 2015 TURISMO**

**Entidad Pública:** Municipio de Mascota, Jalisco

**Nombre de la meta**

Señalización informativa de destinos turísticos del municipio

**Programa al que pertenece la meta**

desempeño de las funciones.

**Descripción de la meta**

parte importante de la actividad es la infraestructura y el equipamiento por lo que es necesario la ubicación de un panel de señalización y en el camino a

**Nombre del indicador y definición**

- Desempeño** Permite verificar el logro alcanzado por el programa y debe cumplir con los criterios de: claridad, relevancia, economía, sea monitoreable, adecuado y marginal.
- Gestión** Mide el avance y logros en los procesos de actividades, es decir la forma en que los bienes y servicios públicos son
- Estratégico** Mide el grado de cumplimiento de los objetivos de las políticas públicas y de los programas

**Unidad de medida**

letreros de señalización

**Método de cálculo**

señalización colocada/ señalización necesaria.

**Frecuencia de medición**

- Trimestral
  Semestral
  Anual

**Unidad (es) responsable (s)**

- 1.- Presidencia
- 2.- Hacienda Pública Municipal

30

Entidad Pública: MUNICIPIO DE MASCOTA JALISCO

INDICADORES DE DESEMPEÑO

Dimensión a medir	Nombre del indicador y definición	Método de cálculo	Sentido del indicador	Frecuencia de medición	Unidad de medida	Línea base		Metas		Semáforización		
						Valor	Año	del Ciclo	del Año 2015	Verde	Amarillo	Rojó
Eficacia	Tasa de Eficacia en los servicios municipales	No de servicios ejecutados/No. De servicios programados	Ascendente	Semestral	Porcentaje	50%	2014	75%	10%	75%	50%	49%
Eficacia	Tasa de eficacia de ejecución de obra	No. De obras terminadas/No de obras presupuestadas	Ascendente	Trimestral	Porcentaje	75%	2014	10%	75%	50%	49%	
Eficiencia	Tasa de eficiencia en la aplicación del gasto en servicios municipales	No de dígitos de reducción/No. De dígitos de reducción programada	descendiente	Semestral	Porcentaje	60%	2014	50%	5%	55%	60%	59%
Eficiencia	Tasa de eficiencia en atención ciudadana	No de casos atendidos	Ascendente	Semestral	Porcentaje	90%	2014	97%	5%	95%	90%	89%



**PROGRAMACIÓN**

**Entidad Pública:** MUNICIPIO DE MASCOTA JALISCO

**Programa presupuestario:**

Desempeño de las Funciones

**Desagregación programa:**

Administrar eficazmente, los servicios públicos municipales para así brindar con mayor calidad, eficacia y cobertura, los mismos a la ciudadanía

**Sub-programa (s)** Gestionar recursos federales, estatales y de participación ciudadana, para realizar proyectos y mejorar los servicios públicos municipales.

**Resumen narrativo:**

Organizar, dirigir y controlar las actividades de todas las dependencias municipales del Ayuntamiento, entre otras formas, realizando reuniones con los Directores y Encargados de Area, para evaluación y seguimiento de metas, de forma mensual. Administración y despacho de la oficina de Presidencia, atendiendo a la ciudadanía y asuntos correspondientes a la misma, diariamente en tanto no se tenga alguna otra gestión en el exterior del municipio

**Objetivo:**

Administrar eficazmente, los servicios públicos municipales

**Indicador y definición:**

No de ciudadanos atendidos; Numero de servicios ejecutados; Numero de obras ejecutadas

**Sentido del indicador:**

ascendente

**Método de cálculo:**

No de servicios ejecutados / No. De servicios planeados y No. De ciudadanos atendidos/No. De ciudadanos que se planeo atender

**Unidad de medida:**

No. De servicios

**Frecuencia de medición:**


semestral  
anual

**Unidad(es) ejecutora (s) del Gasto**

**PRESUPUESTO ESTIMADO**

1	CEMENTERIOS	\$	6,826,160.00
2	MERCADO MUNICIPAL	\$	2,554,165.00
3	PARQUES Y JARDINES	\$	3,187,300.00
4	ALUMBRADO PUBLICO	\$	-
5	RELLENO SANITARIO	\$	34,992.00
6	AGUA POTABLE	\$	-
7	ASEO PUBLICO	\$	-
8	RASTRO MUNICIPAL	\$	-
9	ECOLOGIA	\$	-
10		<b>Importe total presupuestado</b>	<b>\$ 12,602,617</b>

Servicios personales  
 Materiales y suministros  
 Servicios generales  
 Transferencias, asignaciones, subsidios y otras ayudas  
 Bienes muebles, inmuebles e intangibles  
 Inversión pública  
 Inversiones financieras y otras provisiones  
 Deuda pública





# PROGRAMACIÓN

Entidad Pública: **MUNICIPIO DE MASCOTA JALISCO**

**Programa presupuestario:**  
Desempeño de las Funciones

**Desagregación programa:**  
Mejorar la infraestructura urbana y rural en cabecera municipal y

**Sub-programa (s)** Ejecucion de programa de obras municipales, en apego a las necesidades de las distintas comunidades y cabecera

**Resumen narrativo:**  
Ejecutar el programa y calendarizacion de obras municipales, de acuerdo al Presupuesto de Obra 2015

**Objetivo:**  
Mejorar la infraestructura urbana y rural

**Medios:**  
Recursos propios y convenios, maquinaria, recursos humanos

**Indicador y definición:** Numero de obras realizadas; Numero de ciudadanos beneficiarios de las obras

**Sentido del indicador:**  
ascendente

**Método de cálculo:**  
No de obras terminadas / No. De obras presupuestas; No. De ciudadanos beneficiarios de las obras/No total de ciudadanos en el municipio



**Unidad de medida:** No. De obras  
**Frecuencia de medición:** semestral anual

Unidad(es) ejecutora (s) del Gasto		PRESUPUESTO ESTIMADO	
1	OBRAS PUBLICAS	3,871,594.00	\$
2		2,269,558.00	\$
3		927,855.00	\$
4		-	\$
5		-	\$
6		42,197,802.00	\$
7		-	\$
8		-	\$
9		-	\$
10		49,266,809	\$

**PROGRAMACIÓN**

Entidad Pública: **MUNICIPIO DE MASCOTA JALISCO**

**Programa presupuestario:**  
Administrativos y de apoyo

**Desagregación programa:**  
Administrar eficazmente, los servicios municipales para así brindar con

**Sub-programa (s)** Reducir el gasto corriente del Municipio, para canalizarlo a los servicios públicos municipales.

**Resumen narrativo:**  
Administrar eficazmente, los servicios municipales para así brindar con mayor calidad, eficacia y cobertura, los mismos a la ciudadanía

**Objetivo:**  
Mayor alcance y eficacia de los servicios públicos municipales

**Medios.**  
Implementación de tecnología y sistemas computacionales

**Indicador y definición:** No. De dígitos porcentuales de reducción de gastos

**Sentido del indicador:**  
Descendente

**Método de cálculo:**



**No. De dígitos reducidos / No. De dígitos programados**

**Unidad de medida:**  
No. De dígitos

**Frecuencia de medición:**  
semestral  
anual

Unidad(es) ejecutora (s) del Gasto		PRESUPUESTO ESTIMADO	
1	HACIENDA PUBLICA	\$	4,650,241.00
2	OFICIALIA MAYOR	\$	2,615,300.00
3	CONTRALORIA MUNICIPAL	\$	614,870.00
4	CATASTRO MUNICIPAL	\$	-
5		\$	113,500.00
6		\$	-
7		\$	-
8		\$	4,507,820.00
9		\$	-
10		\$	12,501,731



**PROGRAMACIÓN**

Entidad Pública: **MUNICIPIO DE MASCOTA JALISCO**

**Programa presupuestario:**  
Administrativos y de apoyo

**Desagregación programa:**  
Administración y despacho de oficinas publicas atendiendo a la

**Sub-programa (s)** Atención ciudadana

**Resúmen narrativo:**  
Administración y despacho de oficinas publicas atendiendo a la ciudadanía y asuntos correspondientes a las mismas

**Objetivo:**  
Administración eficaz y despacho de oficinas publicas, atendiendo a la ciudadanía

**Medios.**  
Recurso humano y material

**Indicador y definición:** No de ciudadanos atendidos; número de programas atendidos; número de programas realizados/No. De programas programados

**Sentido del indicador:**  
Ascendente

**Método de cálculo:**

**No. De ciudadanos atendidos/ No. De ciudadanos programados; No. De programas realizados/No. De programas programados**

**Unidad de medida:** No. De ciudadanos atendidos; no de  
**Frecuencia de medición:** semestral anual

**Unidad(es) ejecutora (s) del Gasto**

1	REGISTRO CIVIL
2	BIBLIOTECA PUBLICA
3	CASA DE CULTURA
4	PROMOCION ECONOMICA
5	DELEGACIONES Y AGENCIAS
6	REGLAMIENTOS
7	IMAJ
8	SEGURIDAD PUBLICA MUNICIPAL
9	DIRECCION DE OBRAS PUBLICAS
10	PROTECCION CIVIL
11	COMUNICACION SOCIAL
12	UNIDAD DE TRANSPARENCIA
13	SALA DE REGIDORES

**PRESUPUESTO ESTIMADO**

16,341,733.00	16,341,733.00
2,494,898.00	2,494,898.00
2,309,703.00	2,309,703.00
3,154,272.00	3,154,272.00
8,929,228.00	8,929,228.00
-	-
-	-
33,229,834	33,229,834

**Importe total presupuestado \$ 33,229,834**



14	SALUD
15	SINDICATURA
16	CE-MUJER
17	PRESIDENCIA
18	DEPORTES
19	TRANSITO
20	JUZGADO MUNICIPAL
21	SECRETARIA GENERAL
22	TURISMO
23	
24	
25	
26	

SECRETARÍA DE TURISMO





GOBIERNO MUNICIPAL

**ASUNTO: CERTIFICACIÓN**

Licenciado Francisco Javier González Pacheco, en mi carácter de Secretario General, fui nombrado Titular de la Secretaría General, por acuerdo de Ayuntamiento aprobado en sesión Ordinaria No. 1 de fecha 01 primero de Octubre del 2012 dos mil doce, y me encuentro plenamente facultado, el vigilar que todos los actos del Ayuntamiento se realicen con estrictos apego a derechos, así como refrendar con mi firma los documentos de acuerdos y comunicaciones del Ayuntamiento; y conforme, a lo establecido por el diverso 63 de la Ley del Gobierno y la Administración Pública Municipal del Estado de Jalisco; tengo a bien:

**CERTIFICAR:**

Que el presente cuadernillo del Presupuesto Público Municipal 2015, Mascota, Jalisco; en original consta de 114 (ciento catorce) fojas útiles el cual certifico para todos los efectos legales y administrativos que haya lugar. -----



**ATENTAMENTE:**  
**MASCOTA, JALISCO A 30 DE DICIEMBRE DEL 2014.**

Licenciado Francisco Javier González Pacheco  
Secretario General del Honorable Ayuntamiento  
Constitucional de Mascota, Jalisco.  
Administración Pública Municipal 2012-2015.